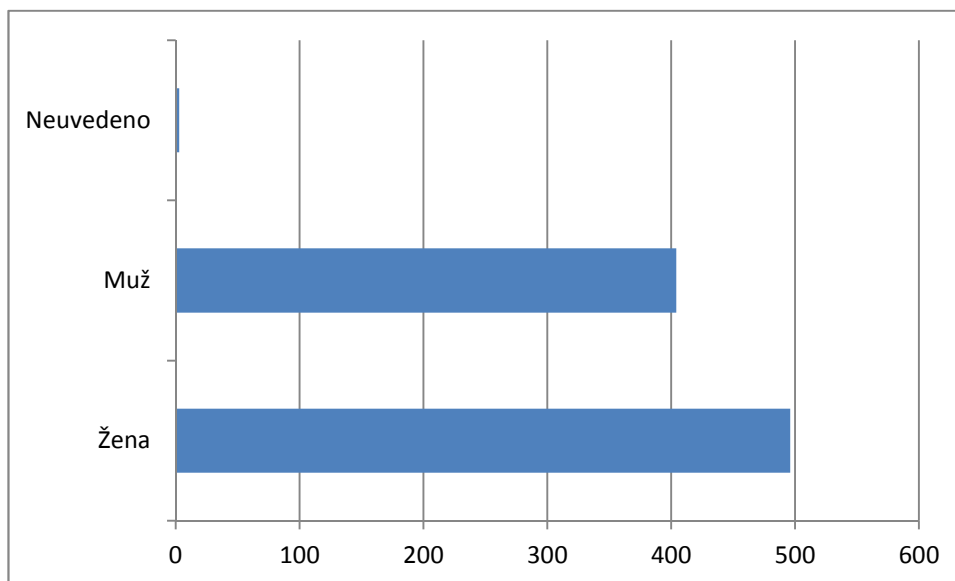


Průzkum potřeb a spokojenosti obyvatel obce, dotazníkové šetření

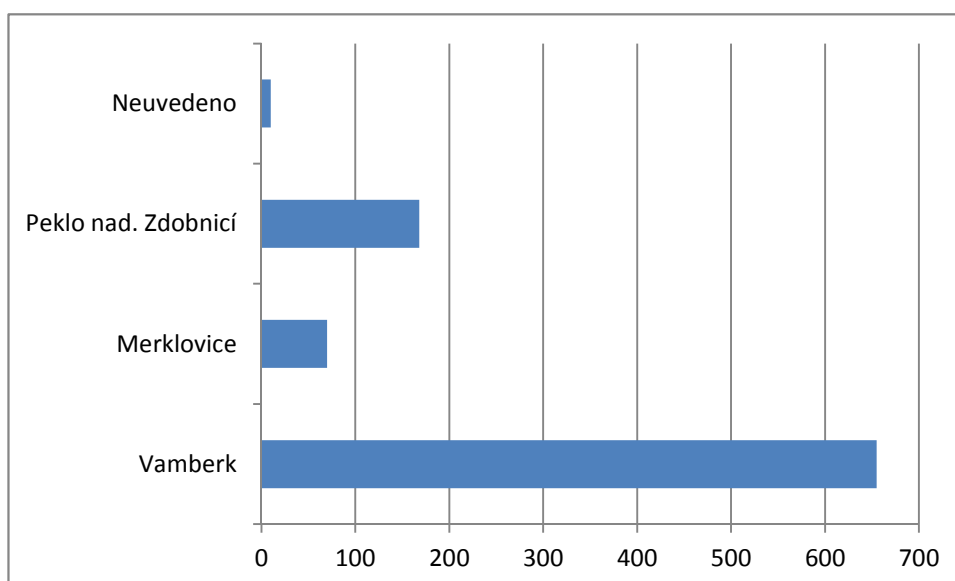
Dotazníkové šetření mezi obyvateli města Vamberk

Dotazníkové šetření se uskutečnilo v měsíci březnu 2014 a prováděla ho skupina vyškolených tazatelů. Celkem bylo vyplněno 903 dotazníků.

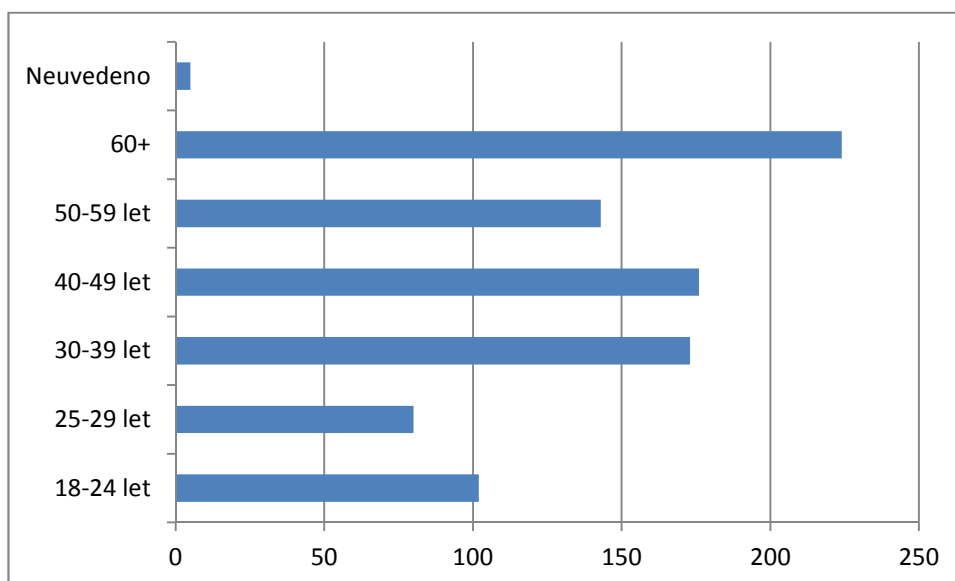
Mezi plnoletými respondenty – občany města Vamberka, bylo téměř 500 žen a více než 400 mužů.



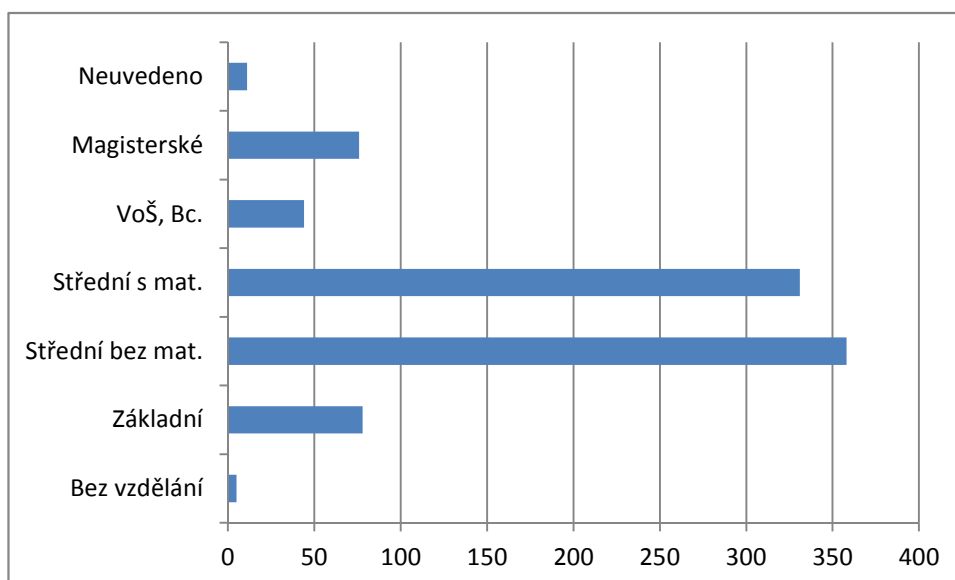
Většina dotazovaných bydlela ve městě, téměř 200 dotázaných v místní části Peklo nad Zdobnicí a méně než sto respondentů bydlelo v místní části Merklovice.



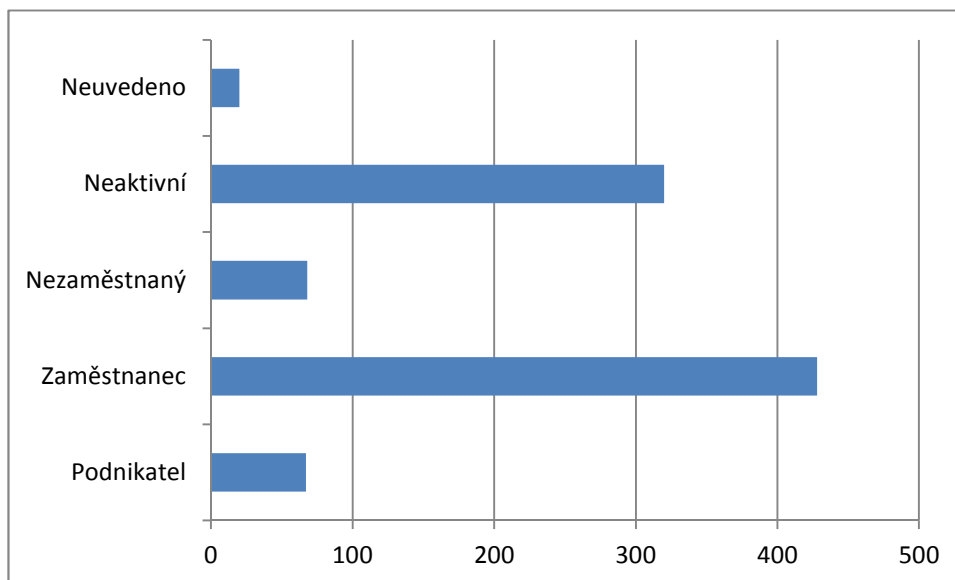
Převážná většina všech respondentů byli senioři nad 60 let a občané v produktivním věku mezi 30 a 50 lety.



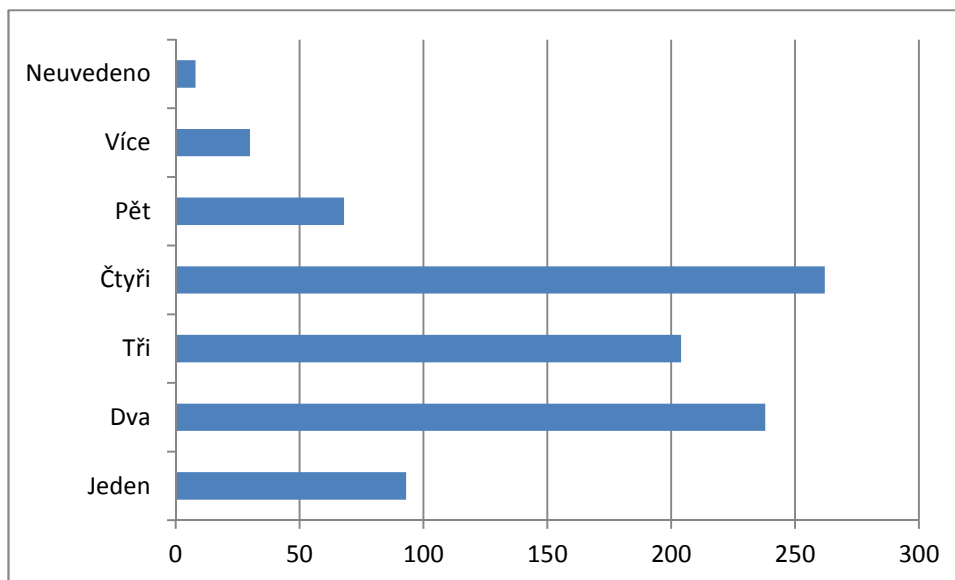
Z hlediska úrovně vzdělání respondentů je možné konstatovat, že nejpočetnější skupinou byli občané se středoškolským vzděláním (s maturitou i bez maturity). Zajímavým výsledkem je skutečnost, že 11 respondentů neuvedlo své vzdělání a 5 dotazovaných uvedlo, že je zcela bez vzdělání (pouze základní vzdělání uvedlo 78 respondentů).



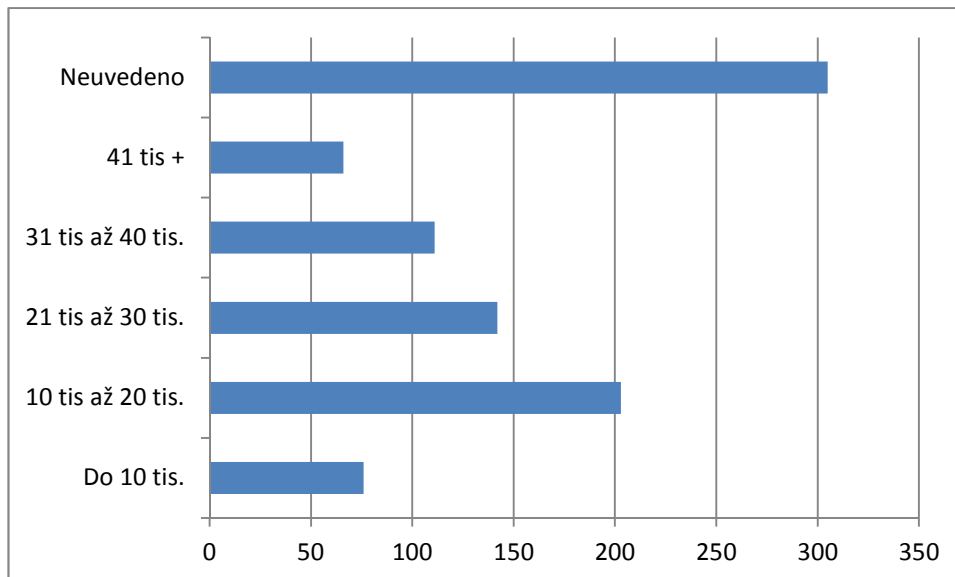
Z hlediska ekonomické aktivity byla mezi respondenty polovina „zaměstnanců“ a téměř třetina „neaktivních“ (důchodci, matky na mateřské dovolené, atp.). Dotazníkového šetření se zúčastnil relativně malý počet „nezaměstnaných“ a osob „podnikajících“.



Podle počtu členů domácnosti se šetření zúčastnilo nejvíce respondentů, kteří žili v domácnosti se čtyřmi osobami.

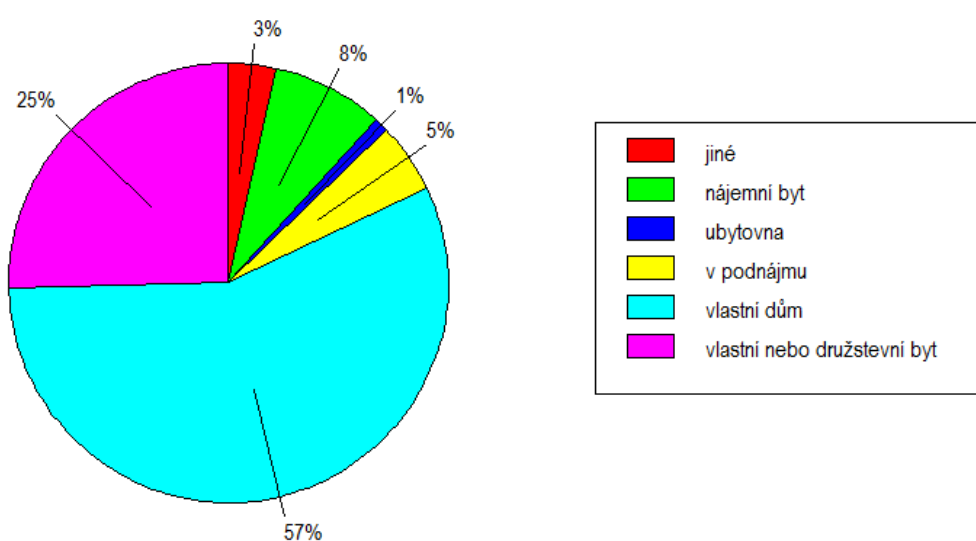


Poslední statistickou otázkou byla výše příjmu domácnosti, na kterou celá třetina dotázaných odmítla odpovědět. Ze sebraných odpovědí plyne, že příjem domácnosti většiny respondentů se pohyboval v rozmezí 10 – 30 tis. Kč.



BYDLENÍ

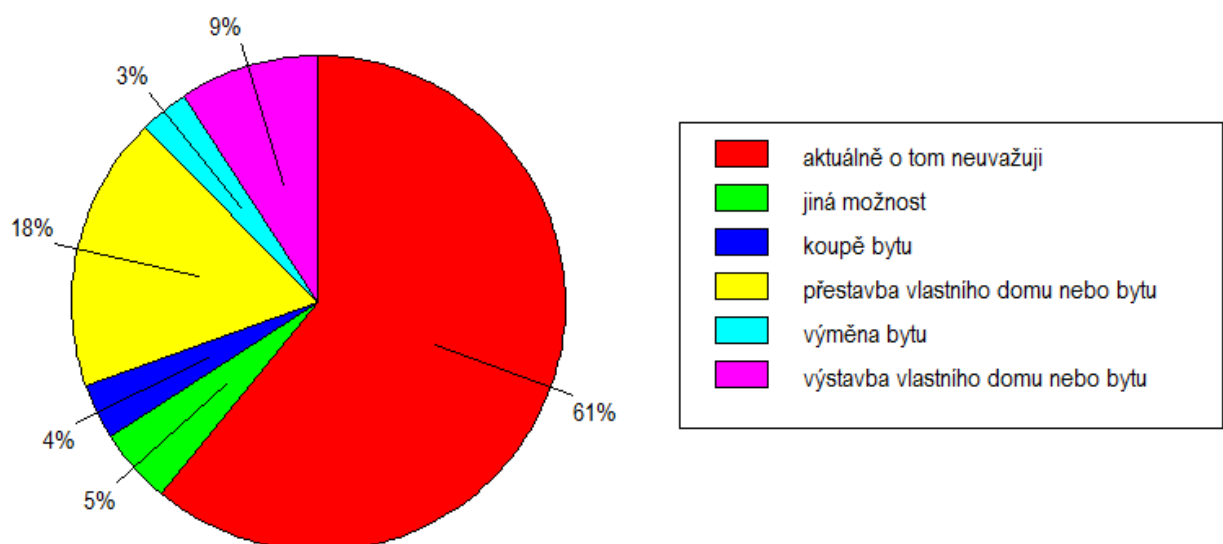
Na otázku ohledně typu bydlení odpovědělo 896 respondentů. Většina dotazovaných bydlela ve vlastním domě či bytě.



Jako nevyhovující označilo úroveň bydlení pouze 7 % dotazovaných, většina hodnotí svoji situaci jako plně vyhovující, či spíše vyhovující. Na otázku odpovědělo 890 respondentů.

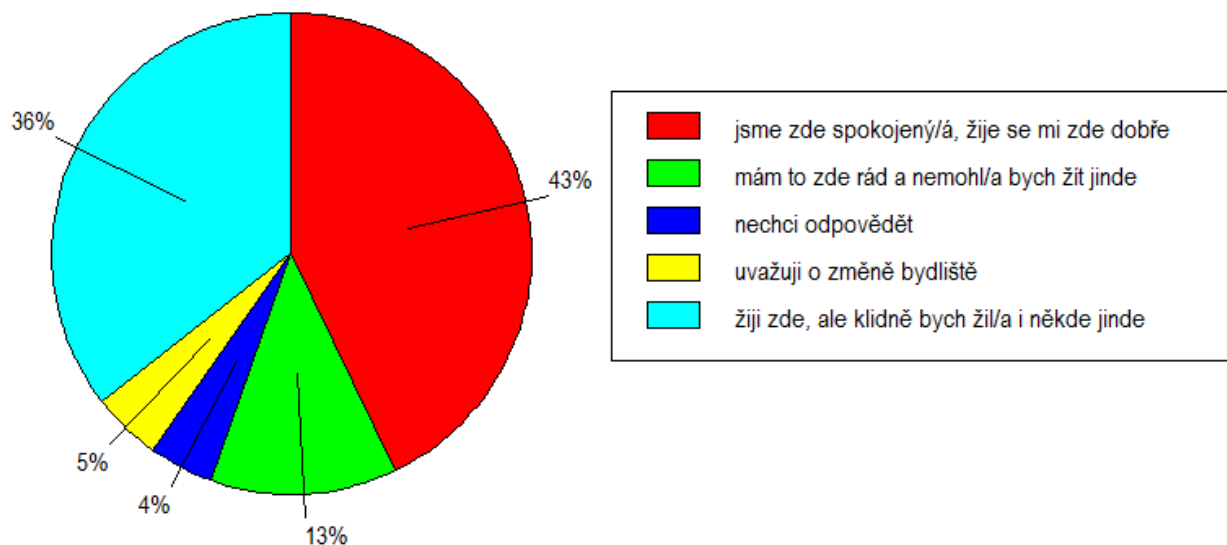


Na otázku řešení své aktuální bytové situace odpověděla většina dotázaných, že o tom v současnosti neuvažují. Téměř pětina dotázaných uvažuje o rekonstrukci domu či bytu.

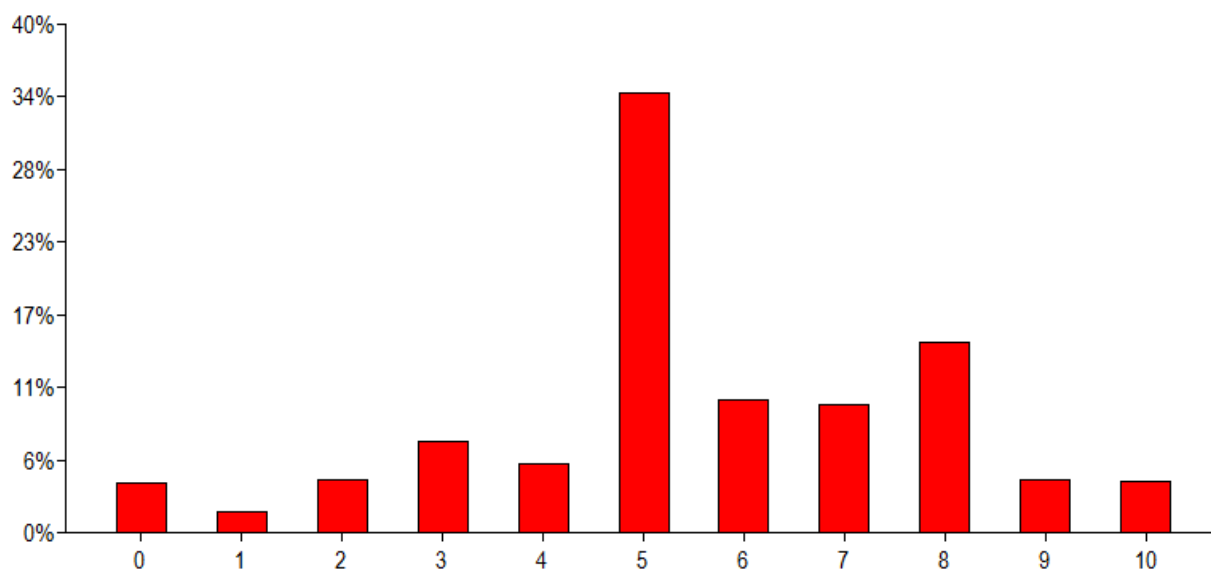


KVALITA ŽIVOTA

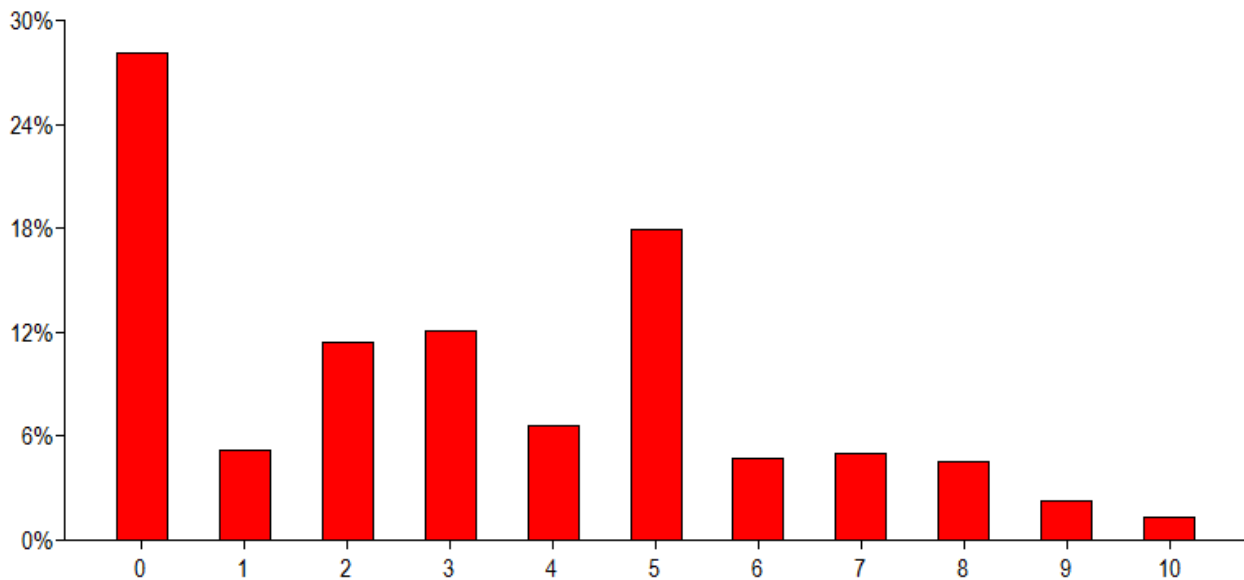
Na základě sebraných odpovědí v oblasti kvality života je patrné, že většina dotázaných je spokojena s životem ve Vamberku a žije se jim zde dobře. Na otázku odpovědělo 884 respondentů.



Mezilidské vztahy ve městě hodnotí účastníci šetření jako mírně nadprůměrné, a to průměrnou známkou 5,5 (0 = hluboká nespokojenost, 10 = velmi velká spokojenost). Na otázku odpovědělo 878 dotazovaných.

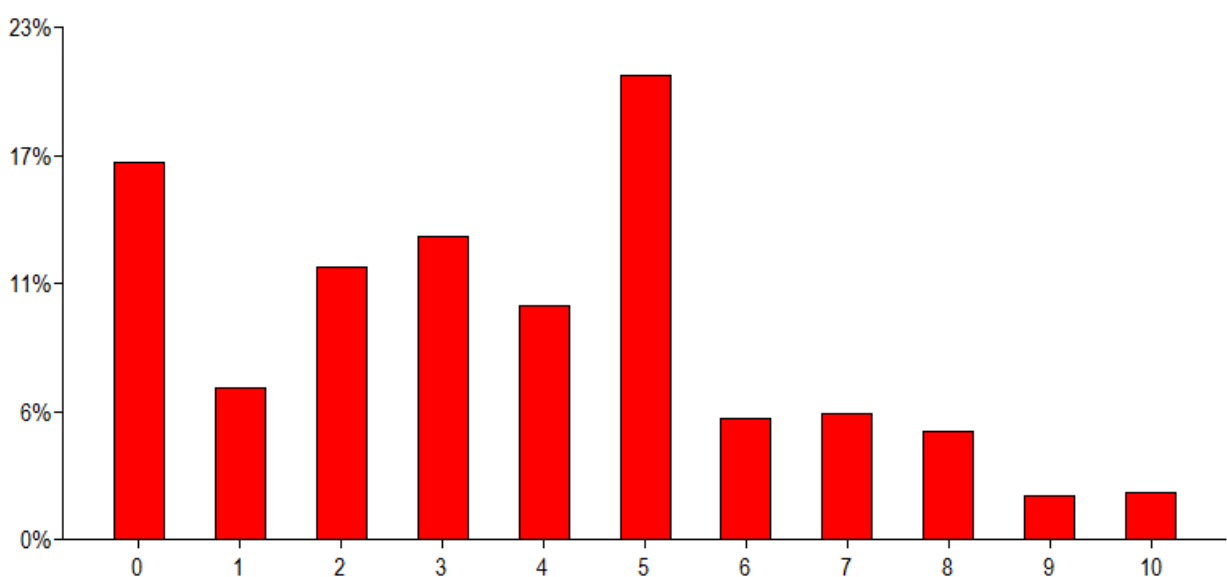


Nabídku pracovních příležitostí ve městě hodnotí většina dotázaných jako spíše nedostatečnou, s průměrnou známkou 3,2 (0 = hluboká nespokojenost, 10 = velmi velká spokojenost). Na otázku odpovědělo 826 dotazovaných.



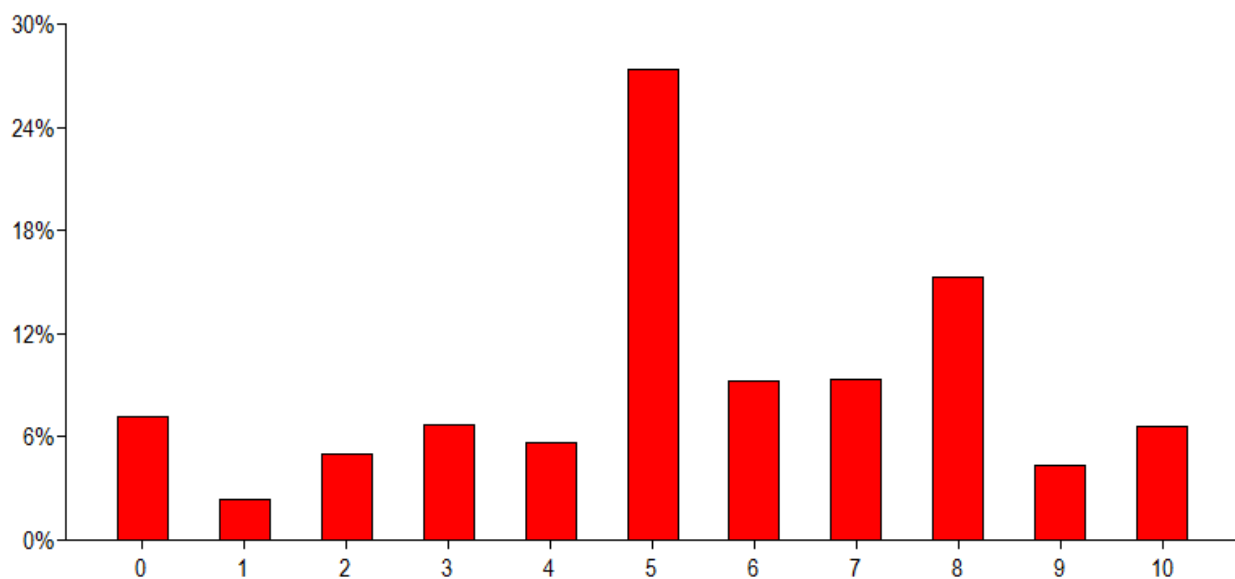
Tento výsledek zcela nekoresponduje s faktem, že ve městě sídlí několik významných zaměstnavatelů, kteří pociťují výrazný nedostatek lidských zdrojů.

Se sítí obchodů je ve Vamberku většina dotázaných nespokojena a hodnotí ji průměrnou známkou 3,6 (0 = hluboká nespokojenost, 10 = velmi velká spokojenost). Na otázku odpovědělo 875 dotazovaných.



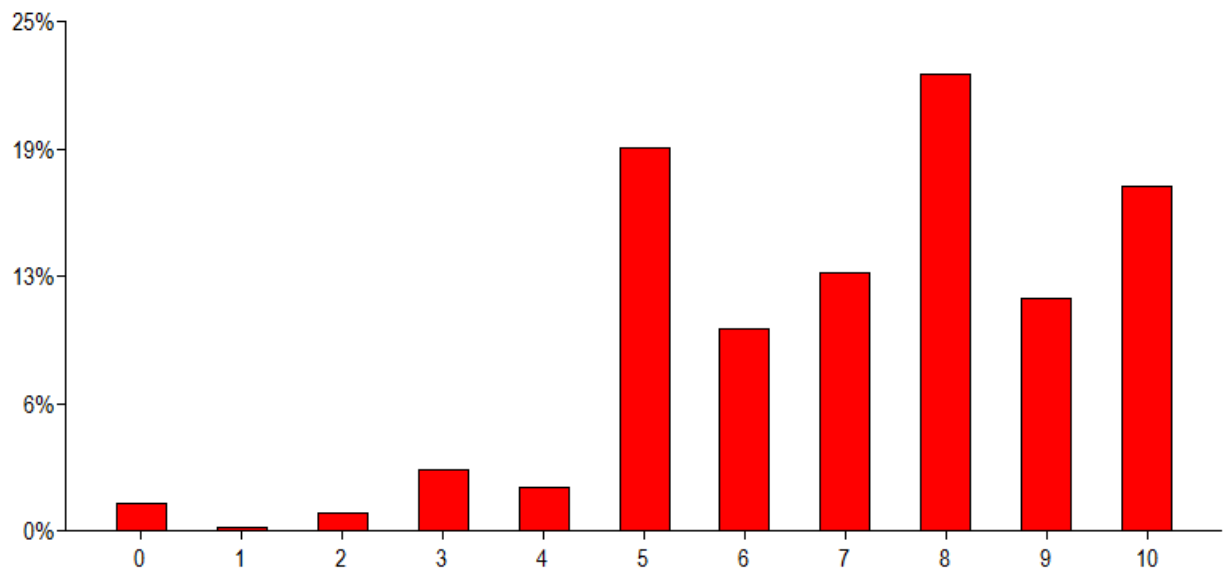
Většina dotazovaných postrádá supermarket nějakého potravinového řetězce, prodejnu elektro zboží, hobby obchod, knihkupectví, drogerii a textil.

Sít' služeb hodnotí většina respondentů spíše kladně a hodnotí ji průměrnou známkou 5,4 (0 = hluboká nespokojenost, 10 = velmi velká spokojenost). Na otázku odpovědělo 826 dotazovaných.



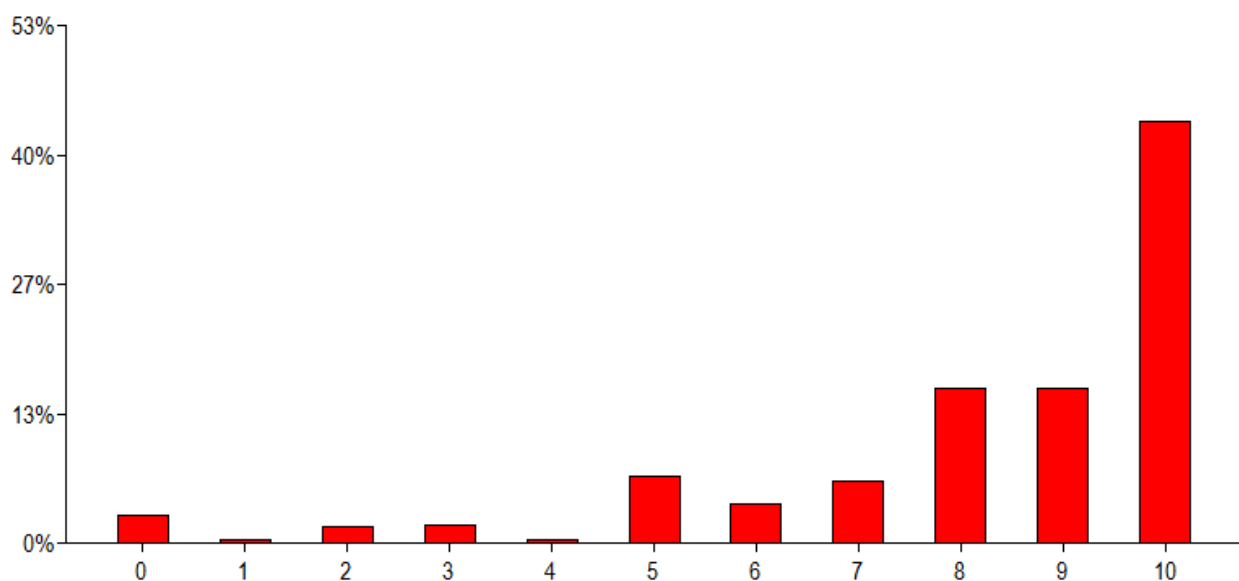
Většina dotazovaných postrádá služby čistírny oděvů, opraven, kadeřnické služby. Dále ve městě chybí bankomaty, telefonní budky a prádelna; dále služby manikúry, pedikúry, kosmetiky a masáže. Velmi často dotazovaní uvádějí, že ve městě chybí informační centrum. Za většinou služeb občané dojíždí do Rychnova nad Kněžnou.

Dostupnost a kvalita zdravotní a sociální péče je dotázanými hodnocena výrazně pozitivně s průměrnou známkou 7,2 (0 = hluboká nespokojenost, 10 = velmi velká spokojenost). Na otázku odpovědělo 795 dotazovaných.



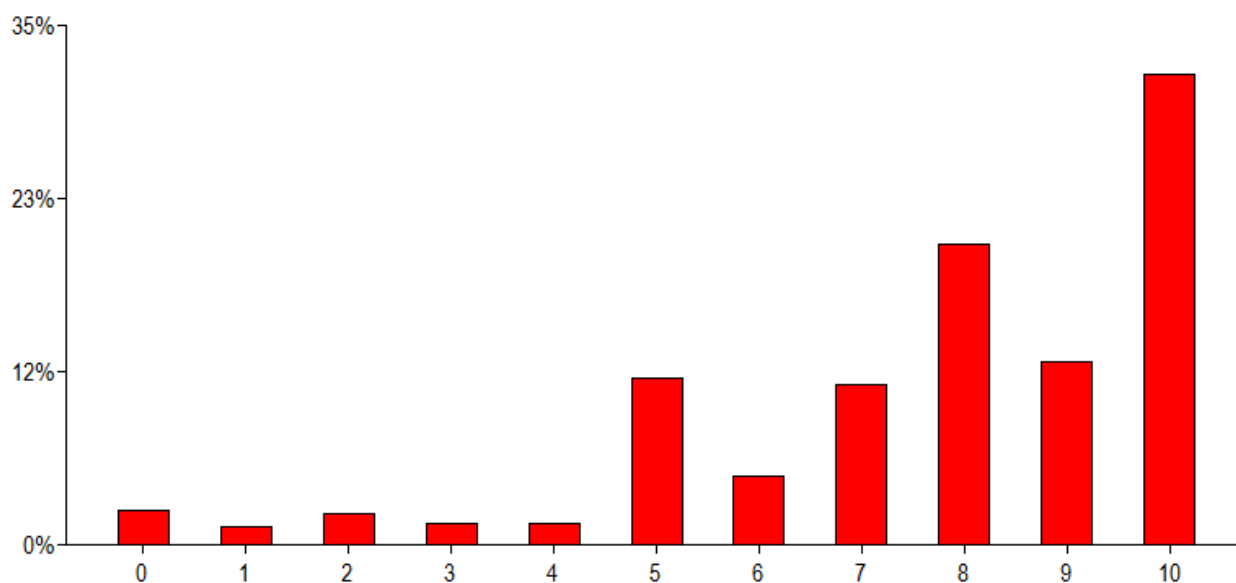
Dotazovaní dále nejvíce postrádají ordinace očního lékaře, zubaře, dětského lékaře, alergologa, psychologa a rehabilitačního zařízení. V oblasti kvality a dostupnosti sociálních zařízení je situace většinou hodnocena velmi kladně.

Mateřská škola je dotázanými hodnocena výrazně pozitivně s průměrnou známkou 8,2 (0 = hluboká nespokojenost, 10 = velmi velká spokojenost). Na otázku odpovědělo pouze 374 dotazovaných.



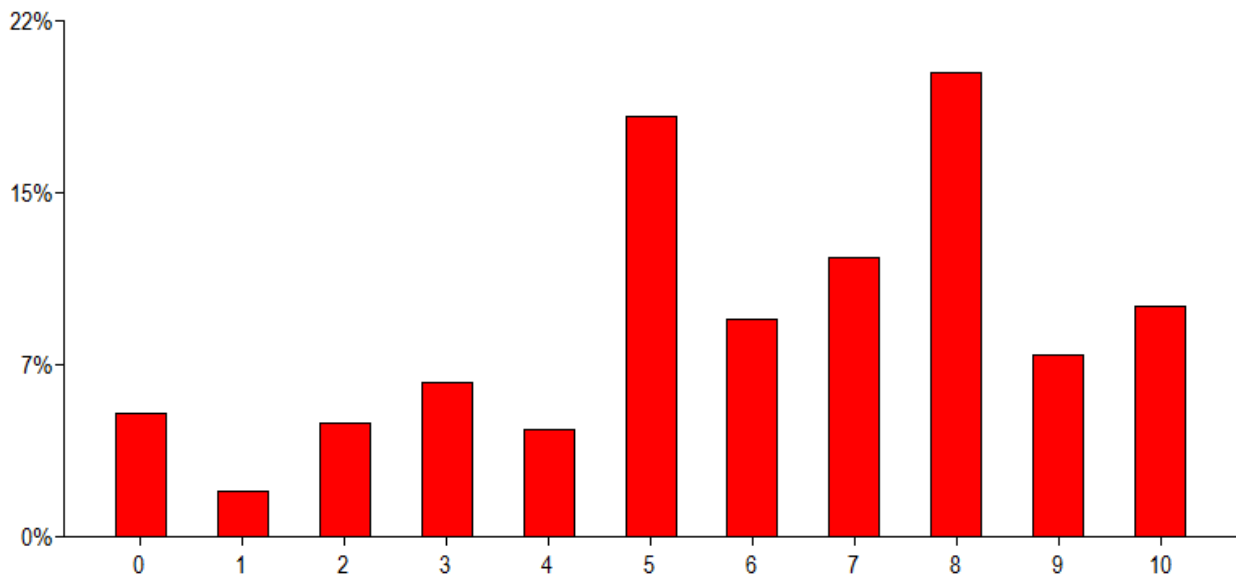
Někteří dotazovaní uvádějí, že problémem je nedostatečná kapacita MŠ a zejména parkování před budovou MŠ.

Podobně i úroveň **základní školy** je dotázanými hodnocena výrazně pozitivně s průměrnou známkou 7,7 (0 = hluboká nespokojenost, 10 = velmi velká spokojenost). Na otázku odpovědělo pouze 426 dotazovaných.

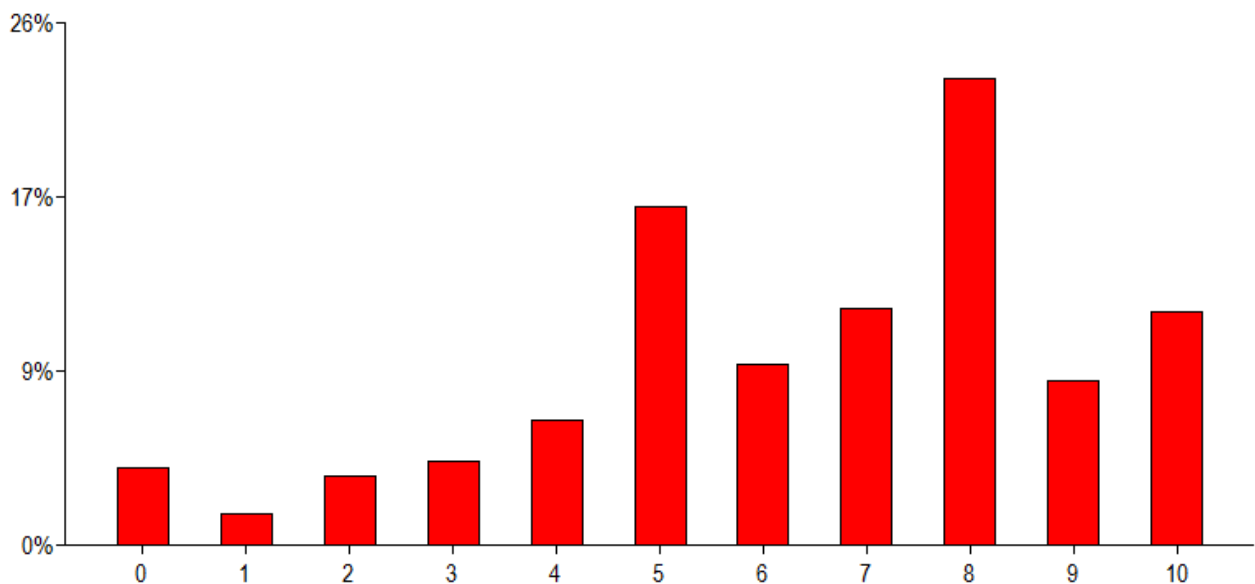


Dotazovaným vadí nejčastěji velký počet žáků ve třídách, nedostatek speciálních pedagogů a ne vždy otevřená a kvalitní komunikace s rodiči.

Vcelku pozitivně je vnímána i úroveň **kulturního a společenského vyžití** ve Vamberku. Průměrná známka ze všech odpovědí byla 6,1 (0 = hluboká nespokojenost, 10 = velmi velká spokojenost). Na otázku odpovědělo 679 dotazovaných. Nejvíce respondentů uvádí chybějící kino, divadlo, koncerty a kulturní akce pro mladé.

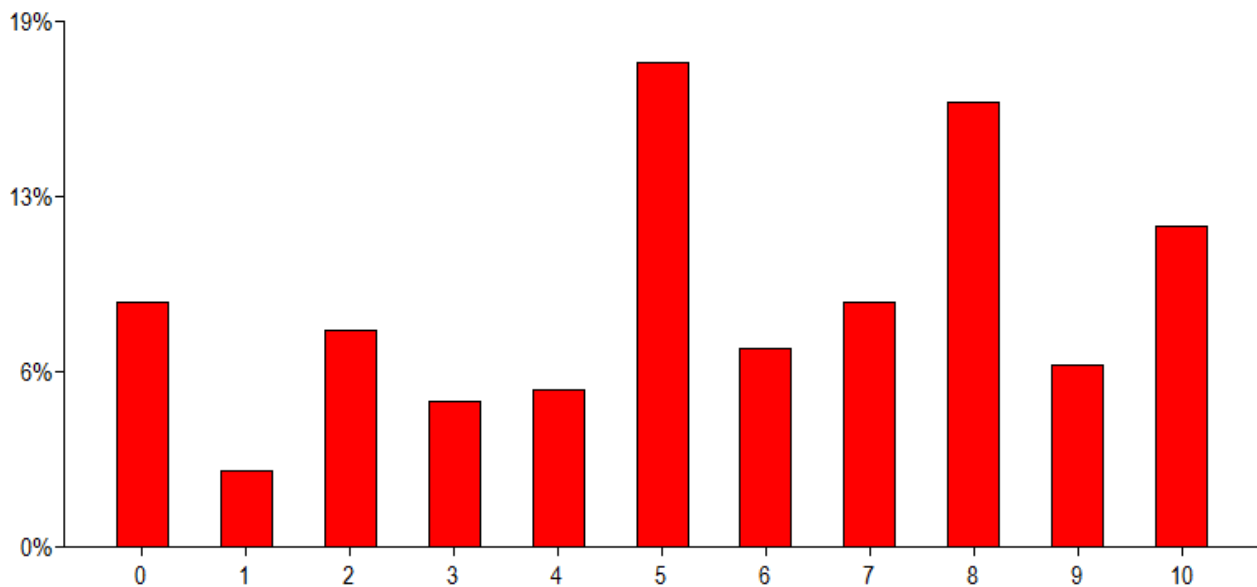


Pozitivně je vnímána i úroveň **sportovního vyžití** ve Vamberku. Průměrná známka ze všech odpovědí byla 6,4 (0 = hluboká nespokojenost, 10 = velmi velká spokojenost). Na otázku odpovědělo 576 respondentů, což bylo 64 % účastníků dotazníkového šetření.



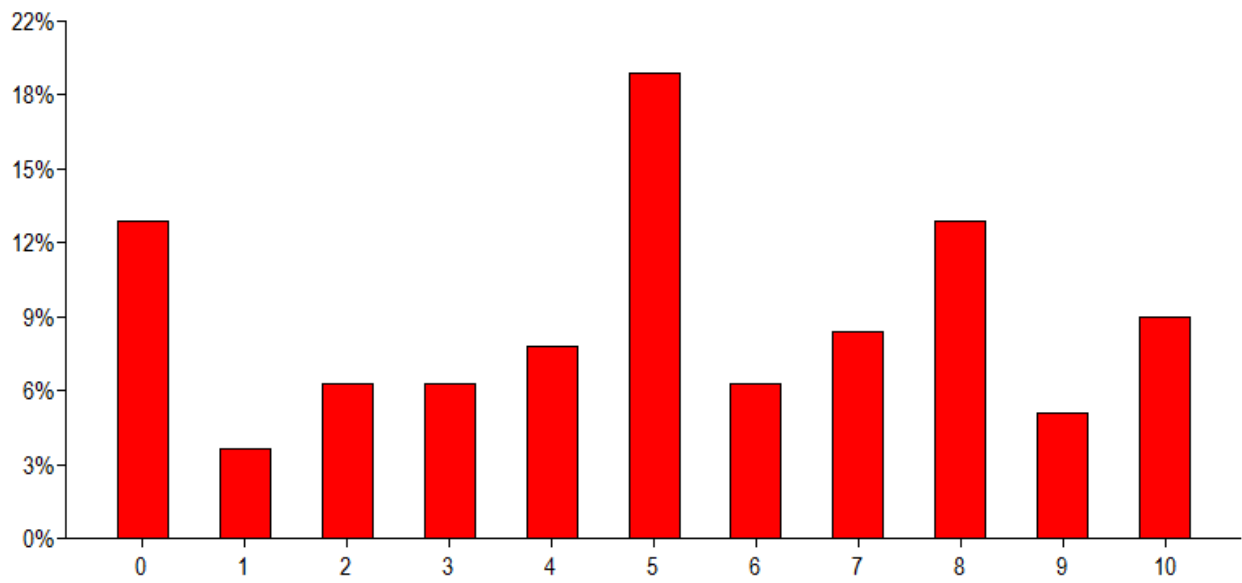
Z odpovědí respondentů plyne, že z hlediska sportovního vyžití ve Vamberku chybí zejména kvalitní cyklostezka (zejména směrem do Doudleb), fitness centrum, posilovna. Velmi často se objevuje požadavek na rekonstrukci koupaliště.

Možnosti **trávení volného času** jsou hodnoceny mírně nadprůměrně známkou 5,6 (0 = hluboká nespokojenost, 10 = velmi velká spokojenost). Na otázku odpovědělo pouze 465 respondentů, což byla pouze polovina dotázaných.



V odpovědích respondentů se velmi často objevuje požadavek na kvalitní dětské hřiště a park, kde by bylo možné trávit volný čas.

Průměrně je vnímána i úroveň **nabídky služeb a vyžití pro rodiny s dětmi**. Průměrná známka ze všech odpovědí byla 5,1 (0 = hluboká nespokojenost, 10 = velmi velká spokojenost). Na otázku odpovědělo 325 respondentů, což bylo pouze 36 % všech účastníků dotazníkového šetření.

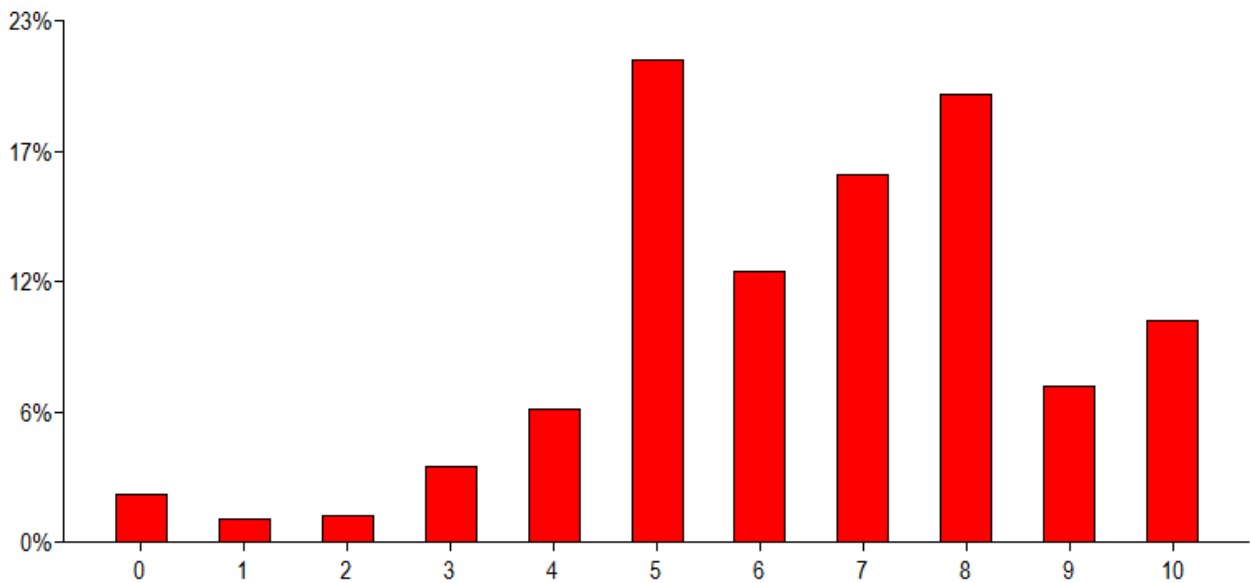


Dotazovaní často uvádějí, že v oblasti nabídky služeb a vyžití pro rodiny s dětmi postrádají kvalitní, oplocené dětské hřiště s herními prvky a také víc dětských zájmových kroužků.

Další otázky se týkali obecné spokojenosti s těmito **oblastmi**:

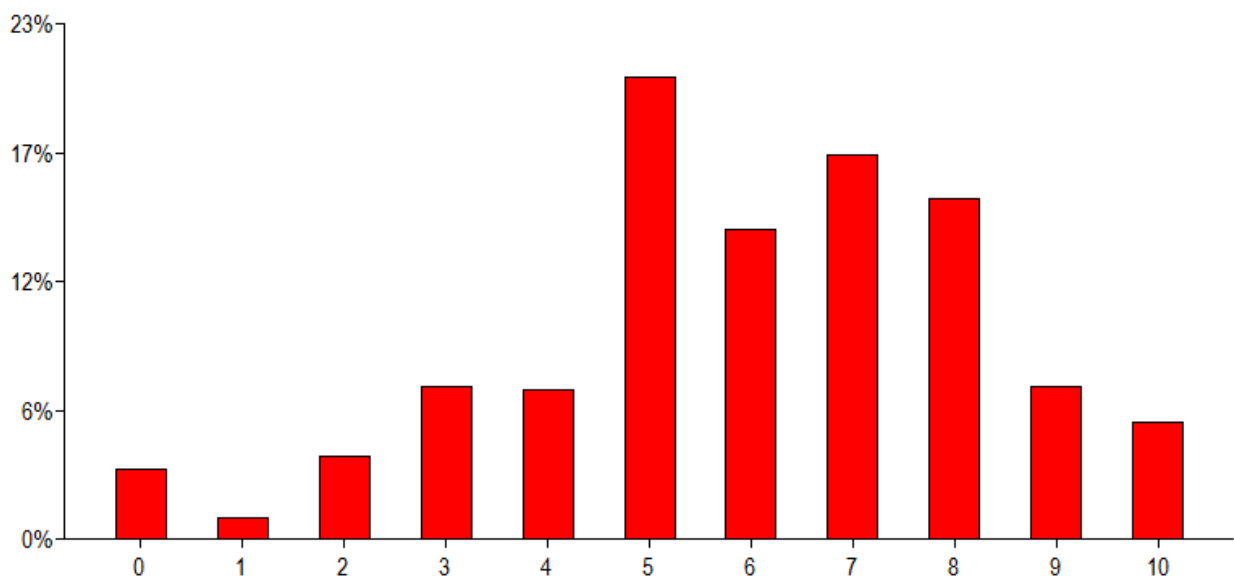
Životní prostředí

- známka 6,5 (0 = hluboká nespokojenost, 10 = velmi velká spokojenost)



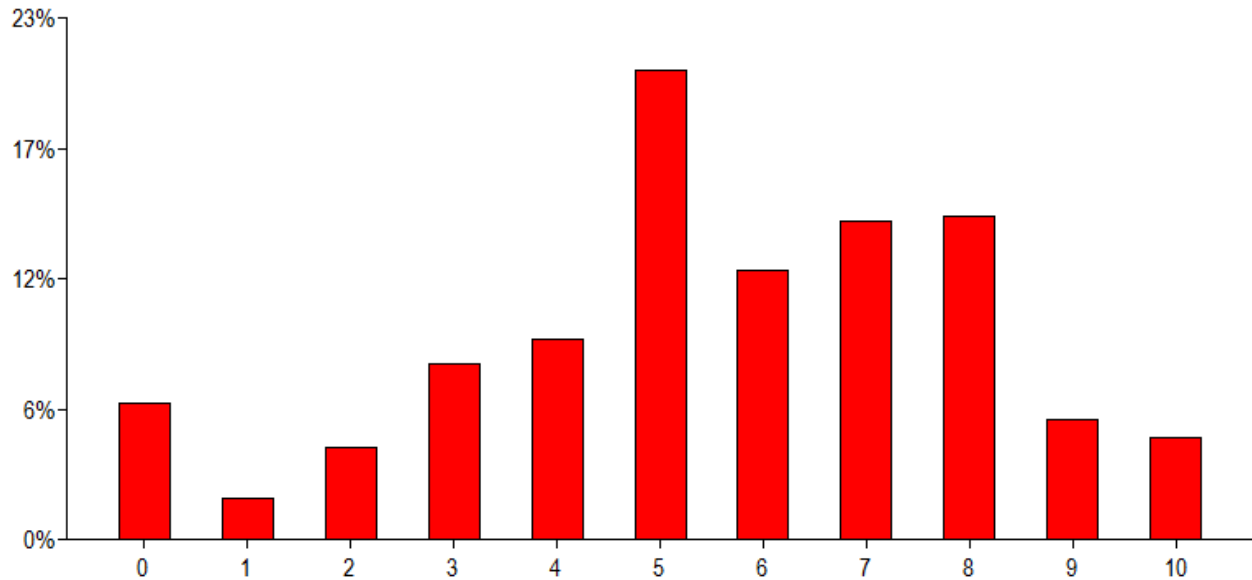
Čistota a vzhled veřejných prostranství

- známka 6,0 (0 = hluboká nespokojenost, 10 = velmi velká spokojenost)



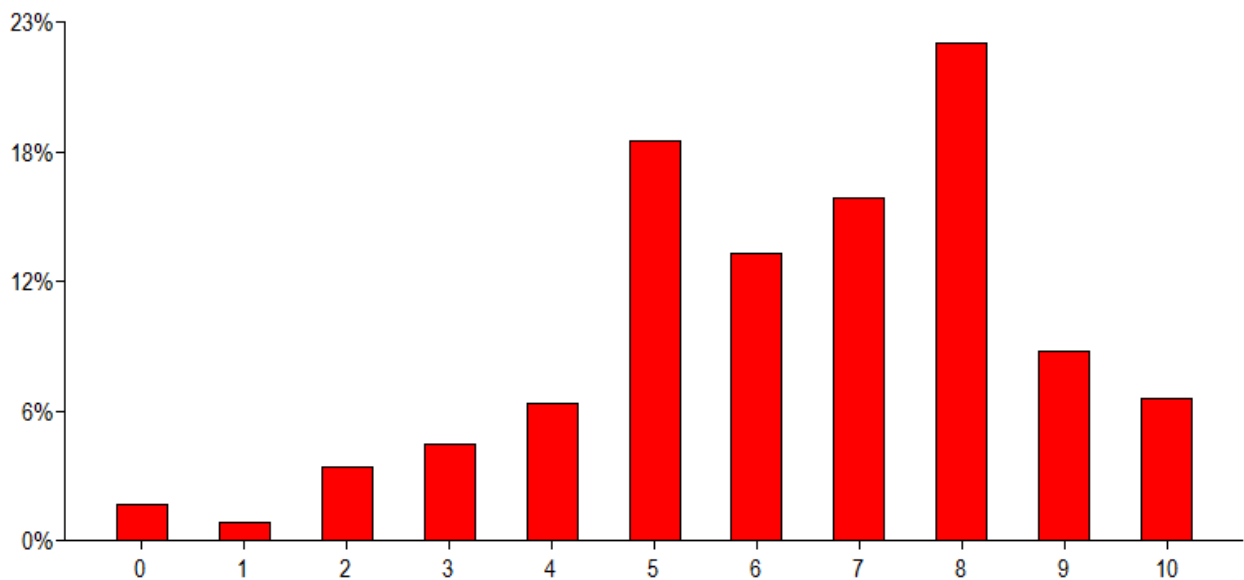
Péče o majetek města (např. vzhled budov, atp.)

- známka 5,5 (0 = hluboká nespokojenost, 10 = velmi velká spokojenost)



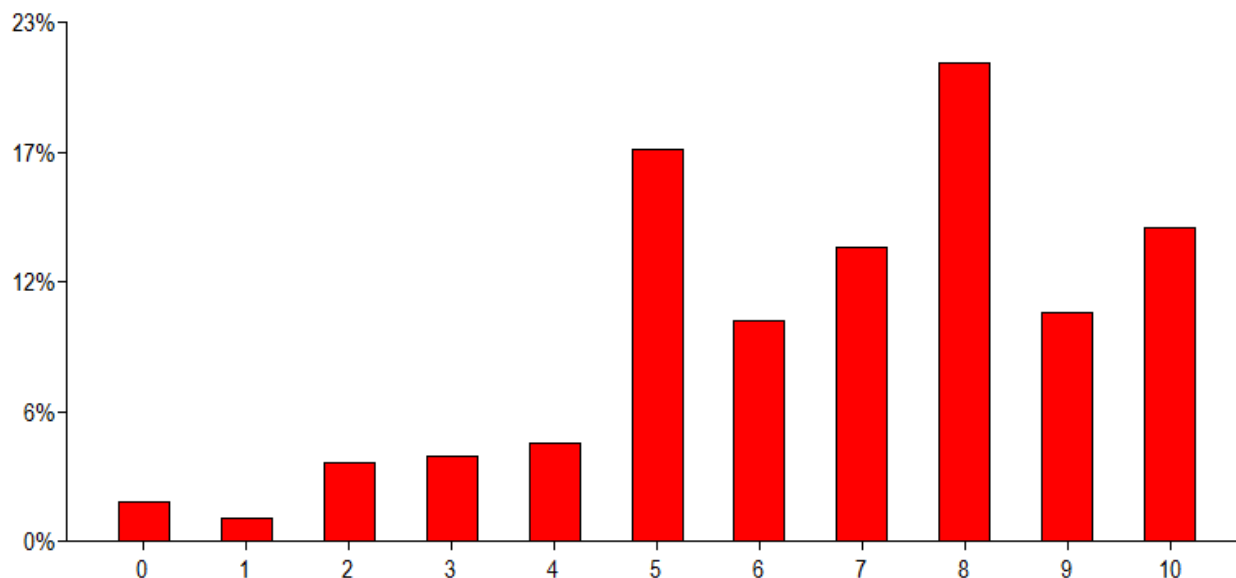
Znečištění ovzduší exhalacemi, prachem a hlukem

- známka 6,4 (0 = hluboká nespokojenost, 10 = velmi velká spokojenost)



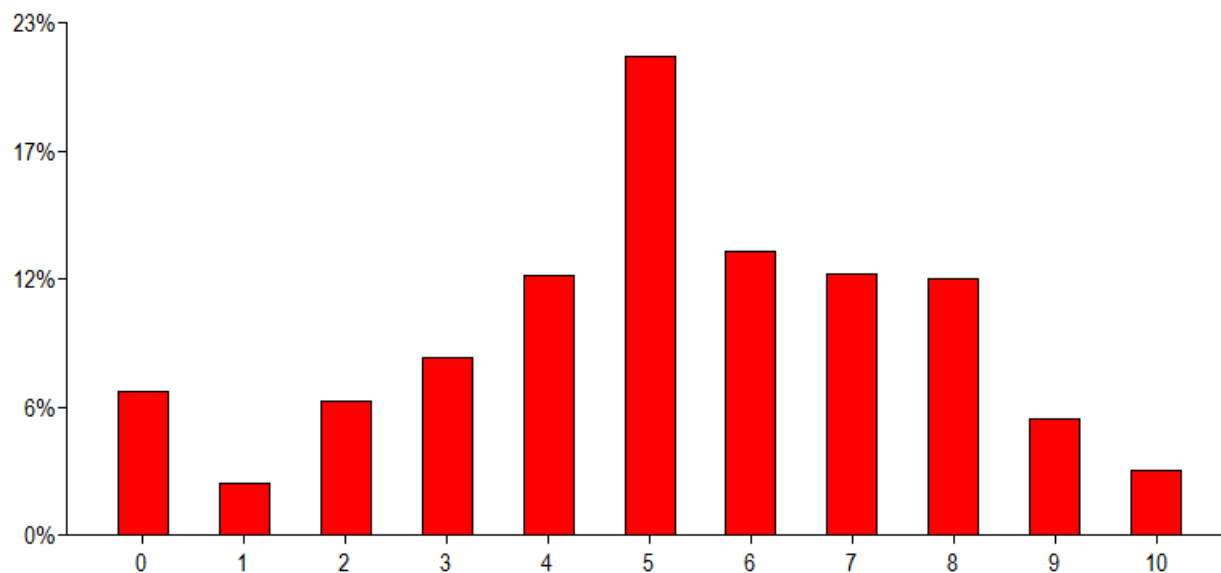
Veřejné osvětlení

- známka 6,7 (0 = hluboká nespokojenost, 10 = velmi velká spokojenost)



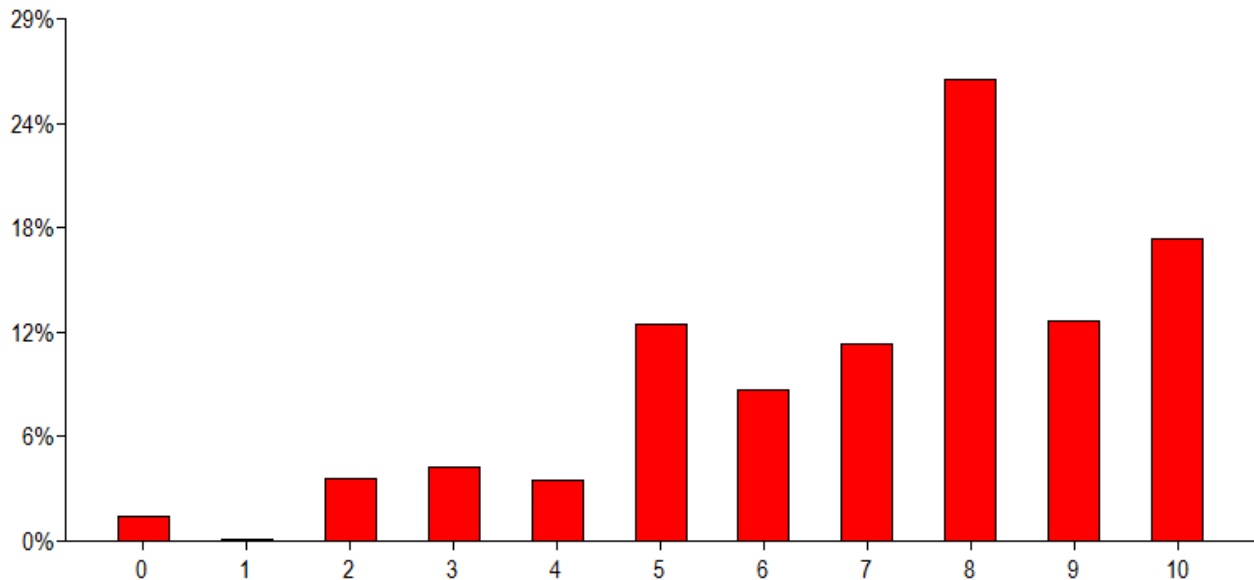
Kvalita cest a chodníků v ulicích

- známka 5,2 (0 = hluboká nespokojenost, 10 = velmi velká spokojenost)



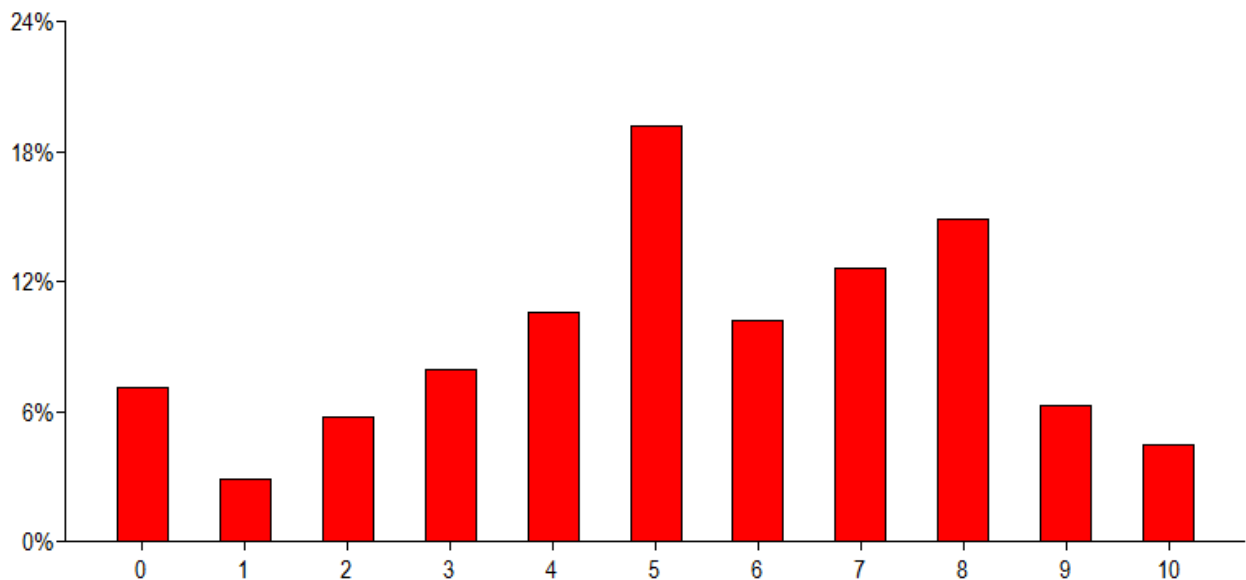
Dostupnost města hromadnou autobusovou a železniční dopravou

- známka 7,1 (0 = hluboká nespokojenost, 10 = velmi velká spokojenost)



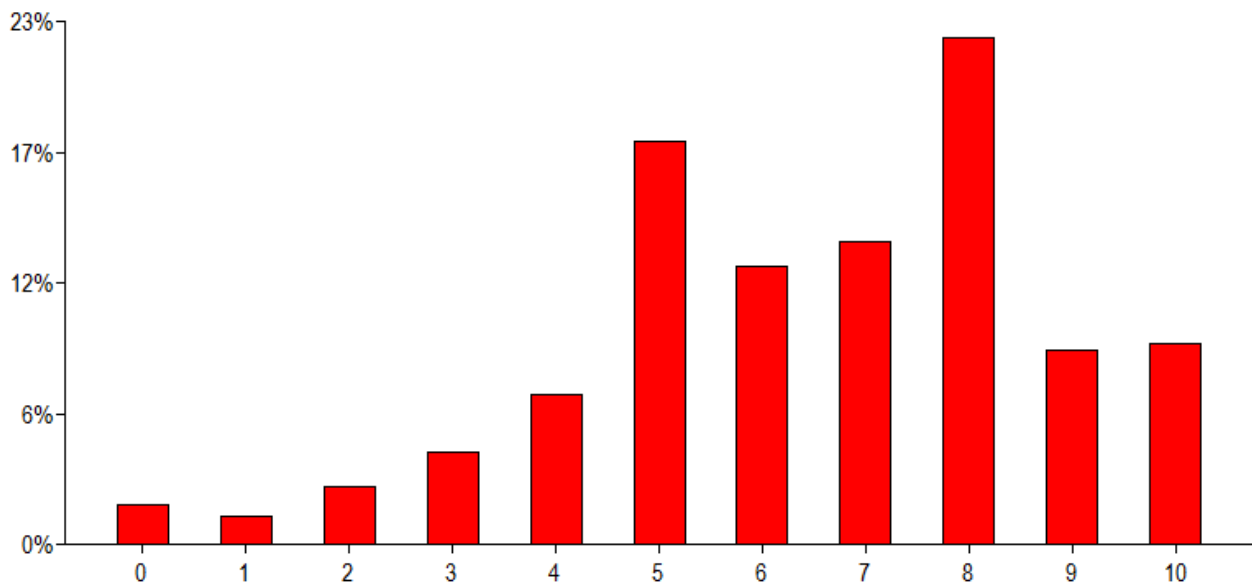
Bezpečnostní situace ve městě (kriminalita)

- známka 5,4 (0 = hluboká nespokojenost, 10 = velmi velká spokojenost)



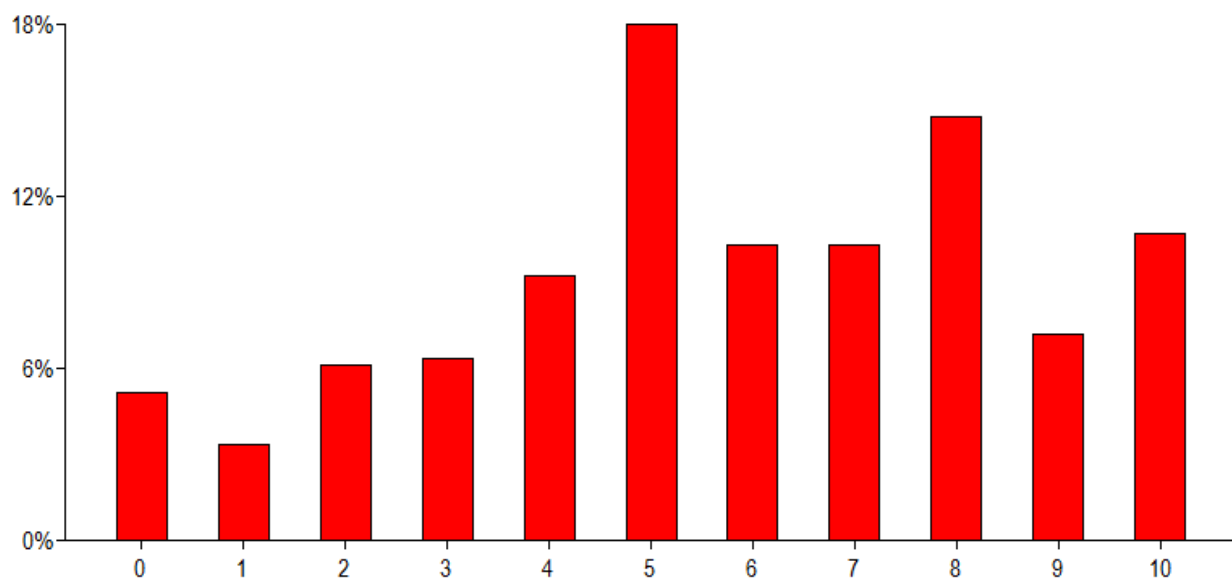
Bezpečnost silničního provozu ve městě

- známka 6,5 (0 = hluboká nespokojenost, 10 = velmi velká spokojenost)



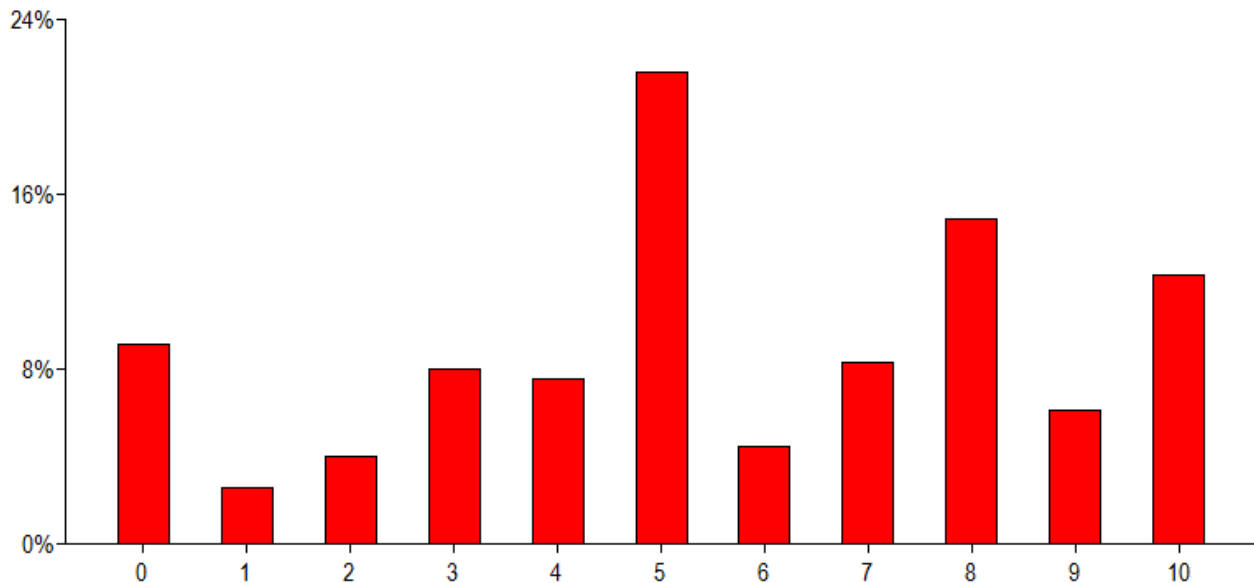
Dostupnost parkování

- známka 5,8 (0 = hluboká nespokojenost, 10 = velmi velká spokojenost)



Možnost účastnit se místního plánování, rozhodování či veřejných projednávání

- známka 5,6 (0 = hluboká nespokojenost, 10 = velmi velká spokojenost)

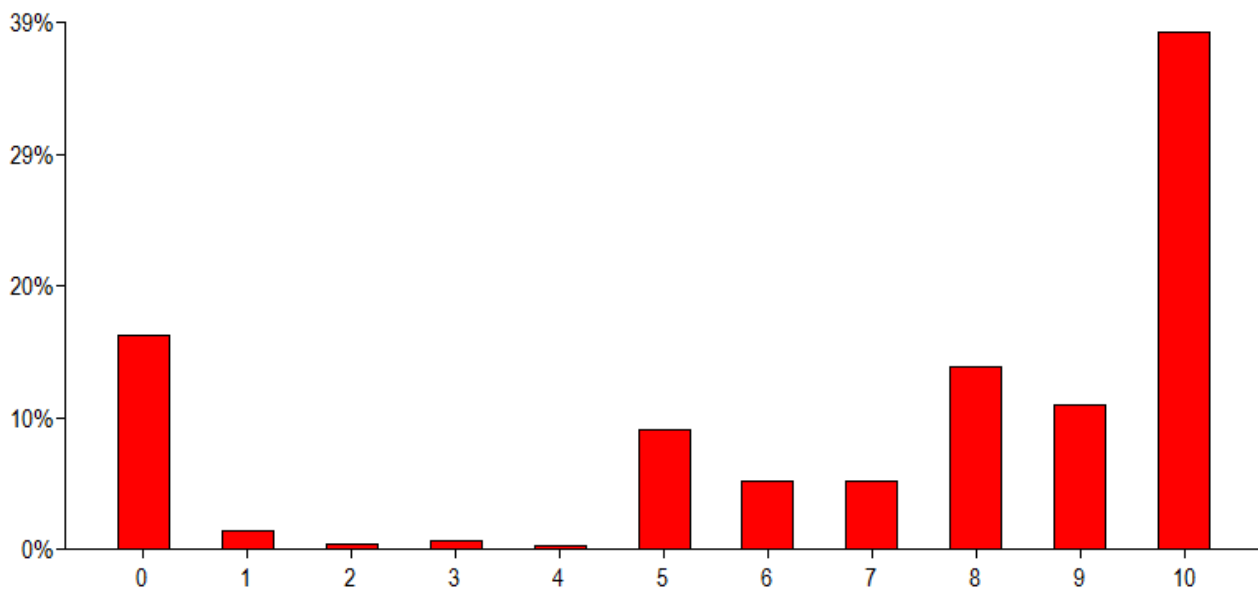


K tomuto bloku otázek dotazovaní často připojovali komentáře, ze kterých plyne, že absolutně nejčastějším zmiňovaným problémem je neřešení areálu bývalých kasáren a areálu bývalé masny. Dále často zmiňují stav veřejných budov, prostranství a obecního majetku. Současně velmi často poukazují na znečištění ovzduší z lokálních topenišť a také časté sociopatologické jevy, páchané zejména nepřízpůsobivými obyvateli (drogová problematika, drobná kriminalita, konzumace alkoholu na veřejnosti, atp.). Kromě špatného stavu chodníků a komunikací, vlakového a autobusového nádraží a nedostatku parkovacích míst, občané často také zmiňují, že jim ve městě chybí veřejný rozhlas, či jiný způsob hromadného informování občanů.

Další otázky se týkaly obecné spokojenosti s těmito **službami**:

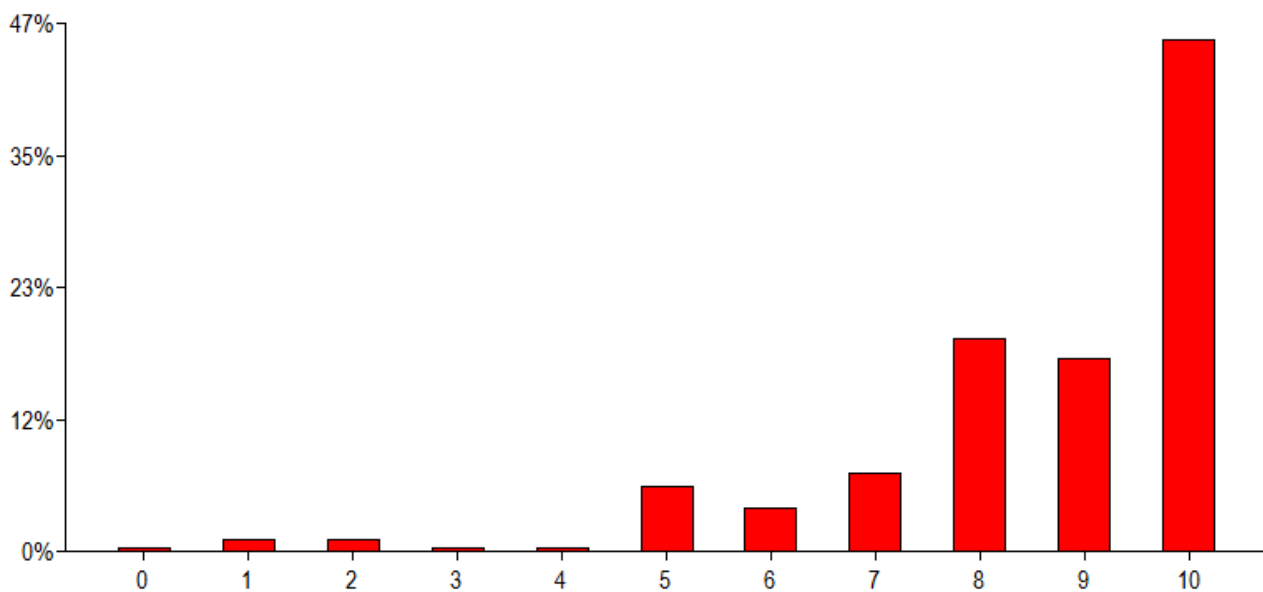
Dodávka plynu

- známka 7,0 (0 = hluboká nespokojenost, 10 = velmi velká spokojenost)



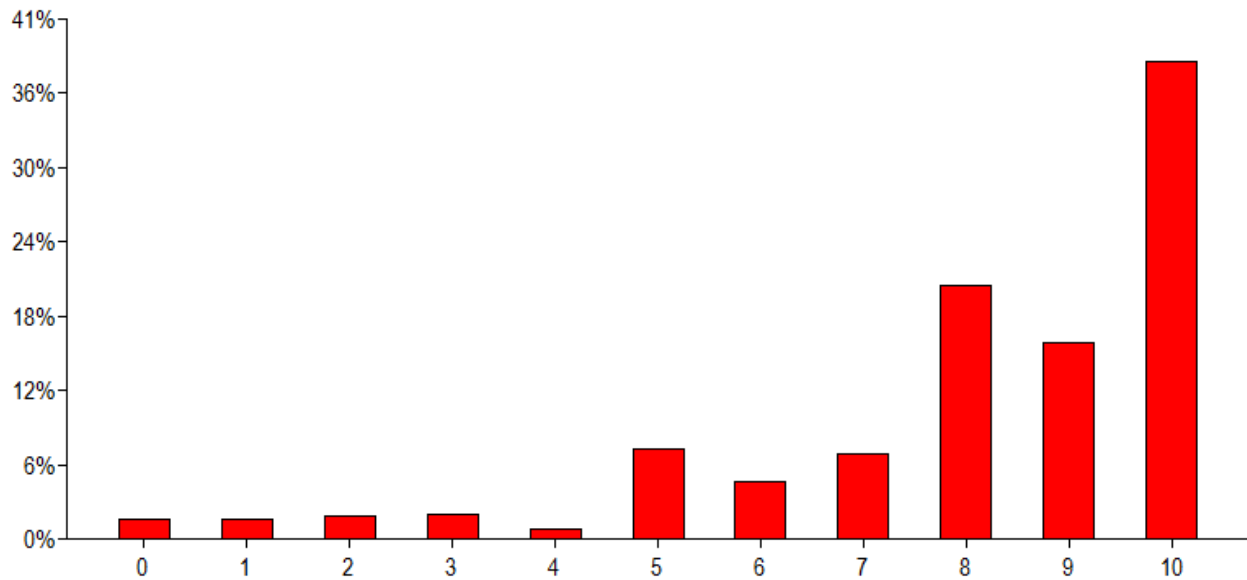
Dodávka elektřiny

- známka 8,6 (0 = hluboká nespokojenost, 10 = velmi velká spokojenost)



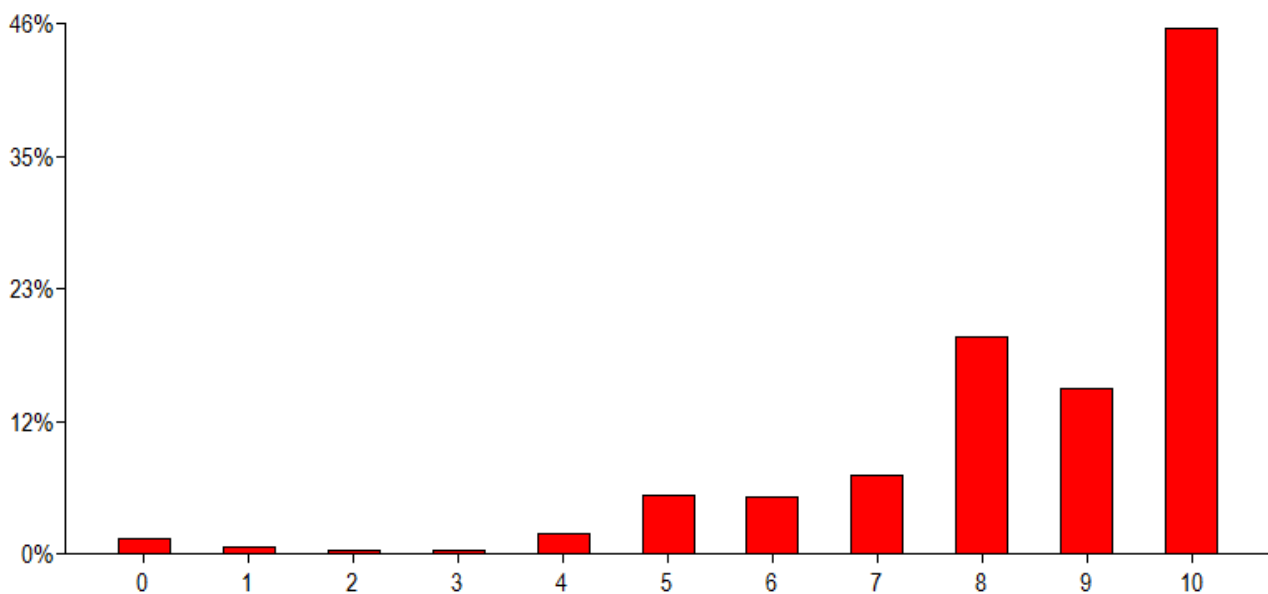
Dodávka vody

- známka 8,1 (0 = hluboká nespokojenost, 10 = velmi velká spokojenost)



Odvoz odpadů

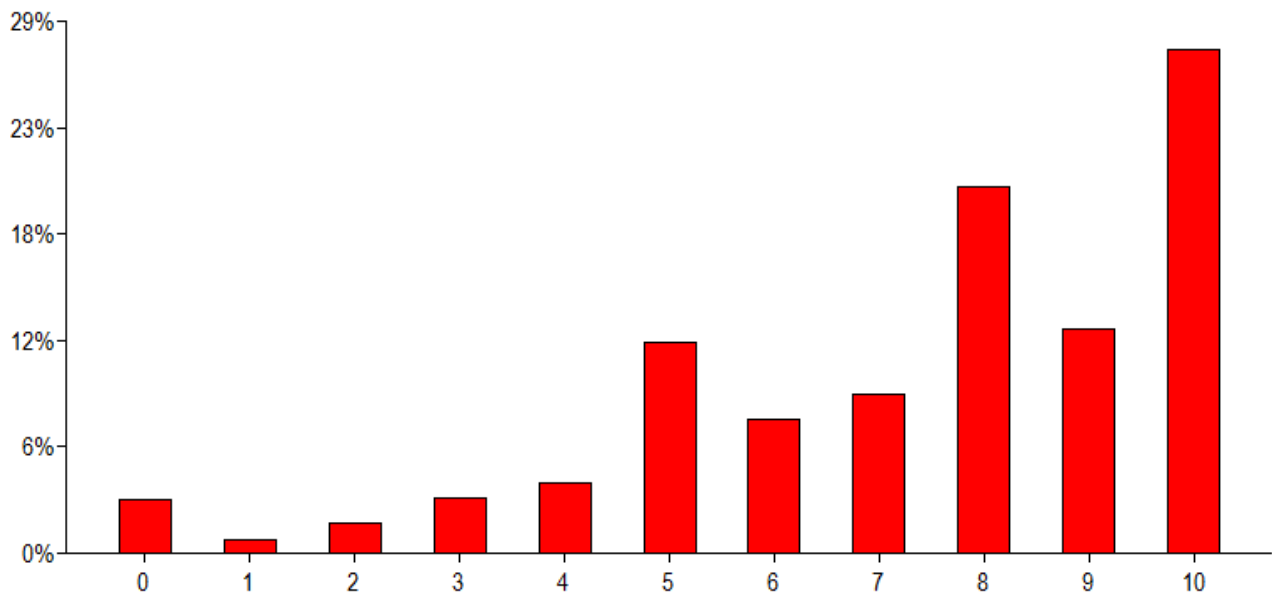
- známka 8,5 (0 = hluboká nespokojenost, 10 = velmi velká spokojenost)





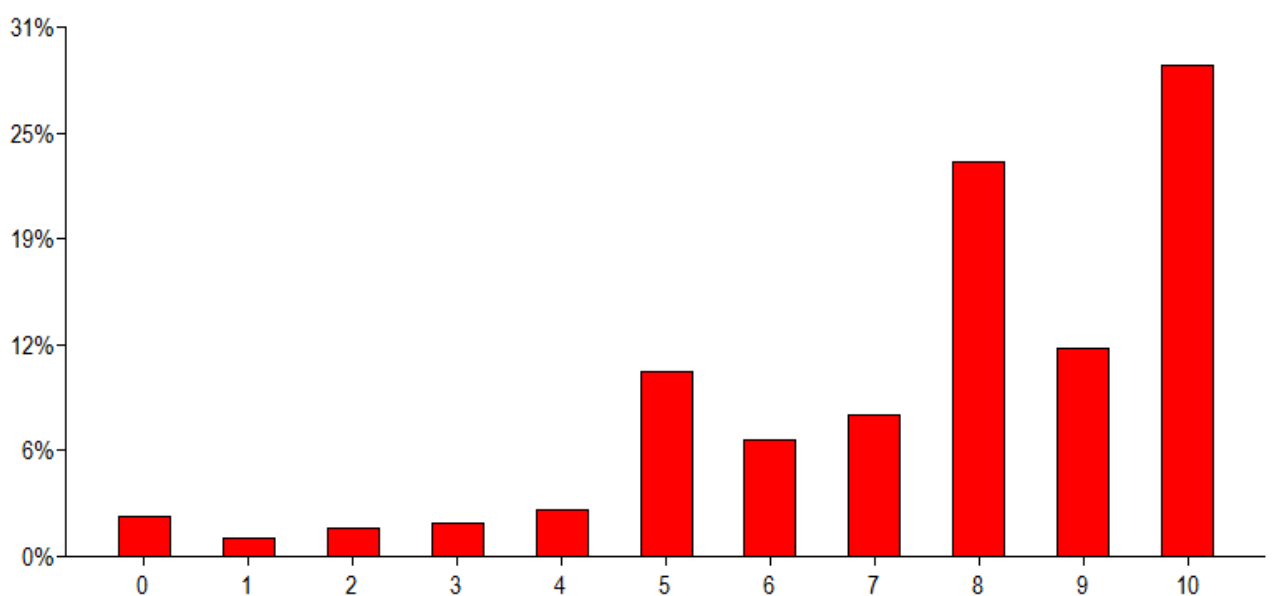
System třídění odpadů

- známka 7,4 (0 = hluboká nespokojenost, 10 = velmi velká spokojenost)



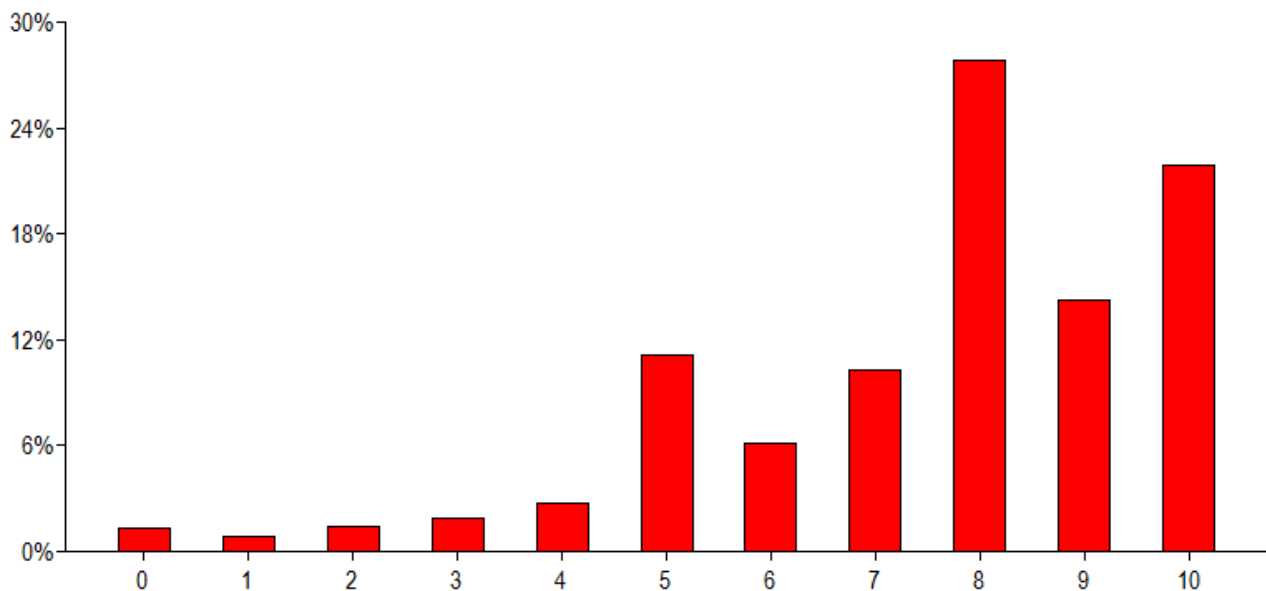
Telekomunikace, včetně připojení k internetu

- známka 7,6 (0 = hluboká nespokojenost, 10 = velmi velká spokojenost)



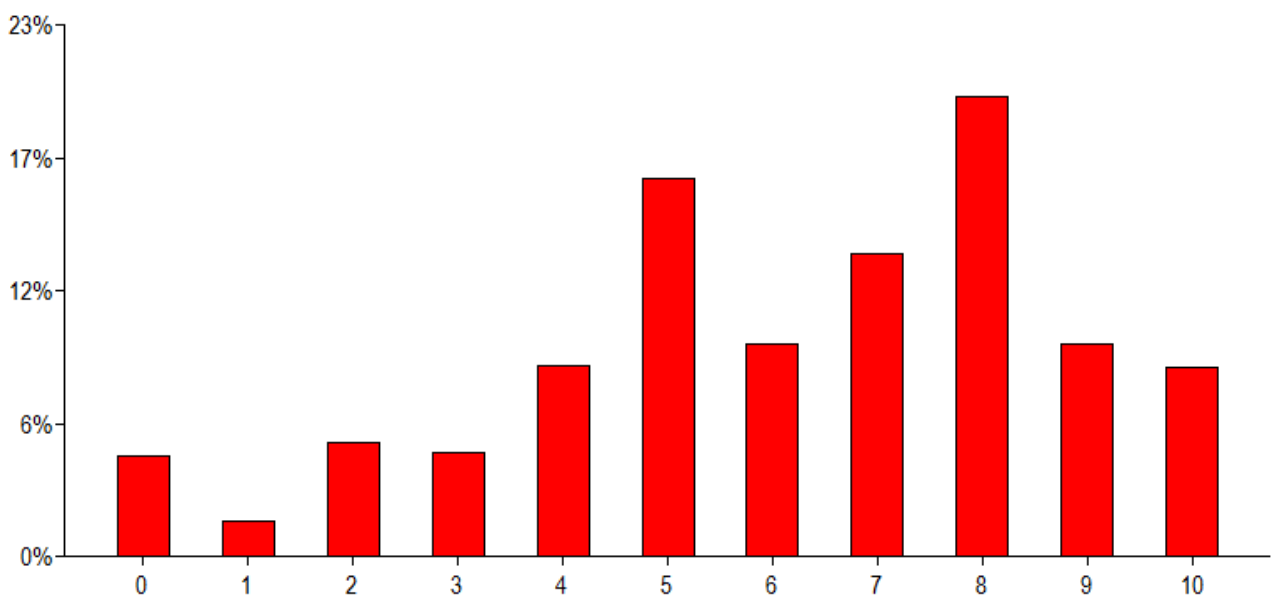
Dopravní obslužnost (četnost a trasy linek hromadné dopravy)

- známka 7,6 (0 = hluboká nespokojenost, 10 = velmi velká spokojenost)



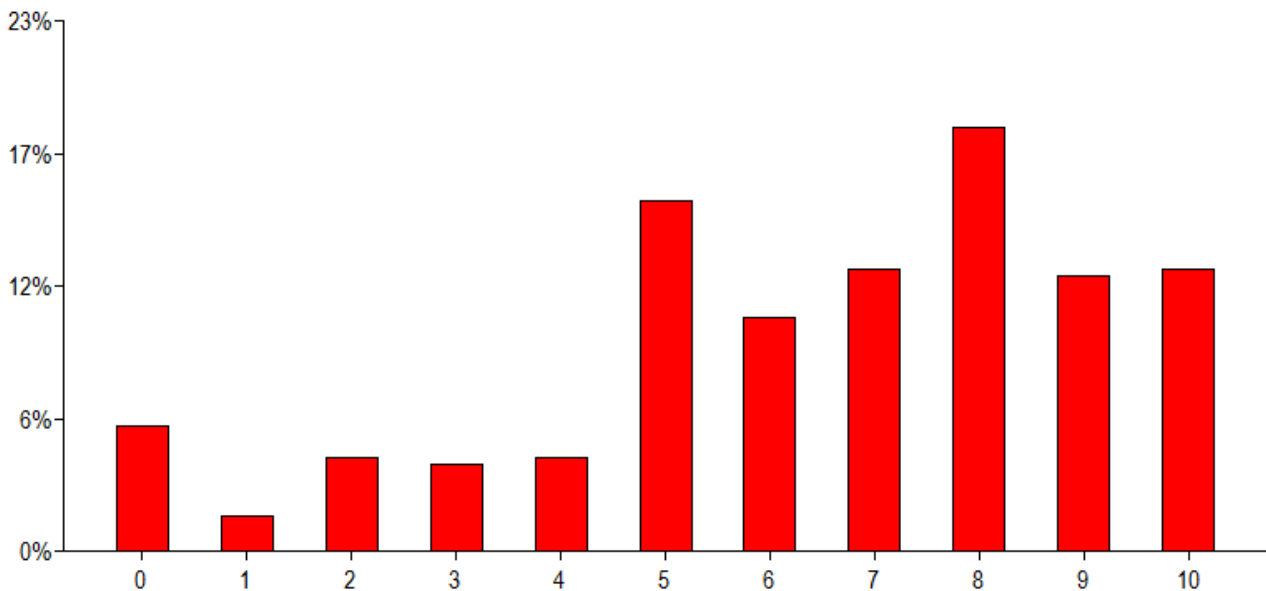
Údržba komunikací a chodníků

- známka 6,1 (0 = hluboká nespokojenost, 10 = velmi velká spokojenost)



Údržba veřejné zeleně

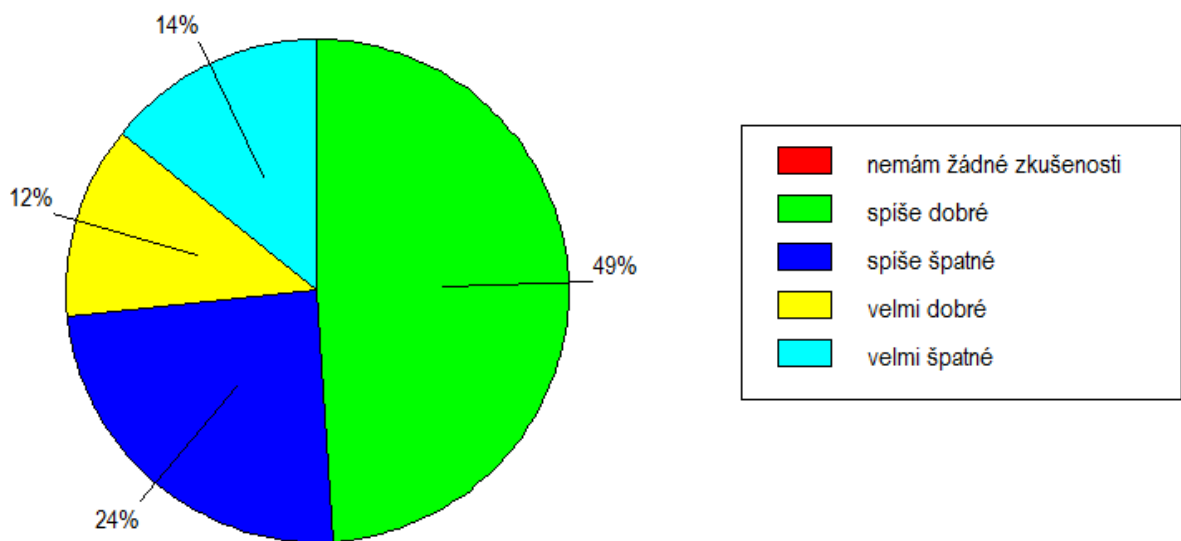
- známka 6,4 (0 = hluboká nespokojenost, 10 = velmi velká spokojenost)



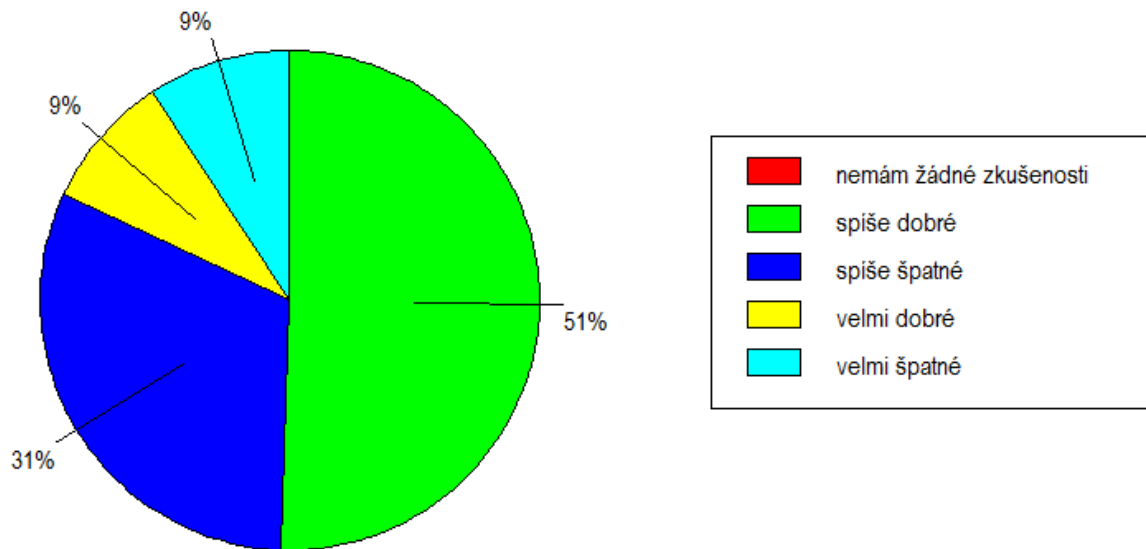
V oblasti služeb občanům nejvíce vadí nedostatečná údržba veřejných prostranství a zeleně, včetně hřbitova, často nenavazující autobusové spoje, nedostatek kontejnerů, nedostatečná plynofikace a kvalita vodovodního řadu.

Následující otázky se zabývaly **úrovní spokojenosti respondentů s různými institucemi a organizacemi ve městě**. Občané měli vyjádřit úroveň své spokojenosti (pomocí této škály: velmi dobrá – 1, spíše dobrá – 2, spíše špatná – 3, velmi špatná – 4, nemám žádné zkušenosti – 0). Na níže uvedené otázky odpovědělo průměrně cca 65 % respondentů.

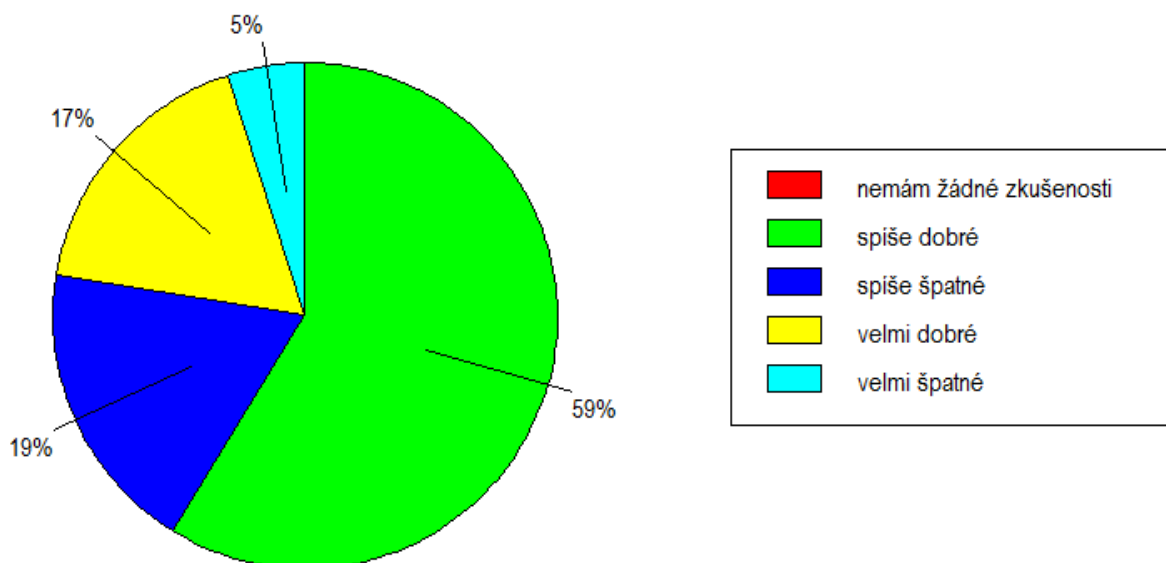
Vedení města (starosta, místostarosta, tajemník) - průměrná známka 2,4



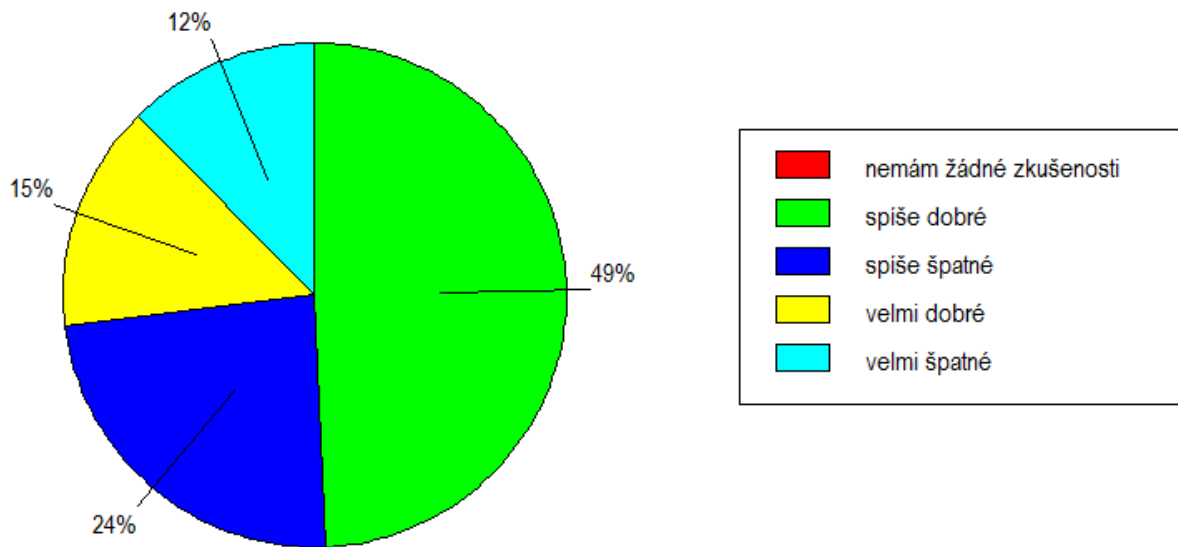
Hromadné orgány vedení města (zastupitelstvo, rada města) - průměrná známka 2,4



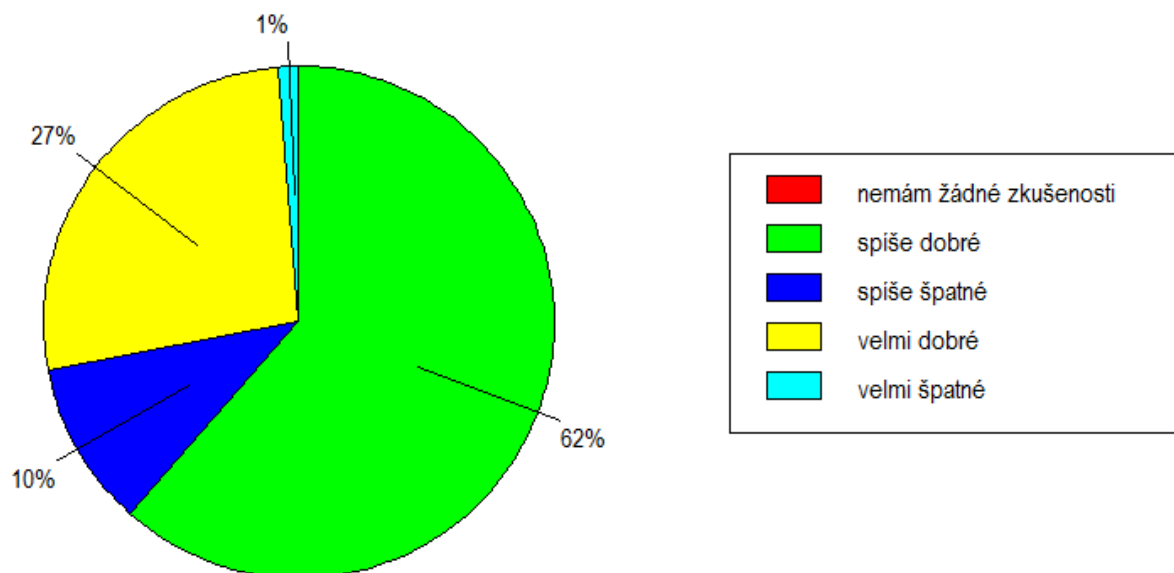
Městská policie - průměrná známka 2,1



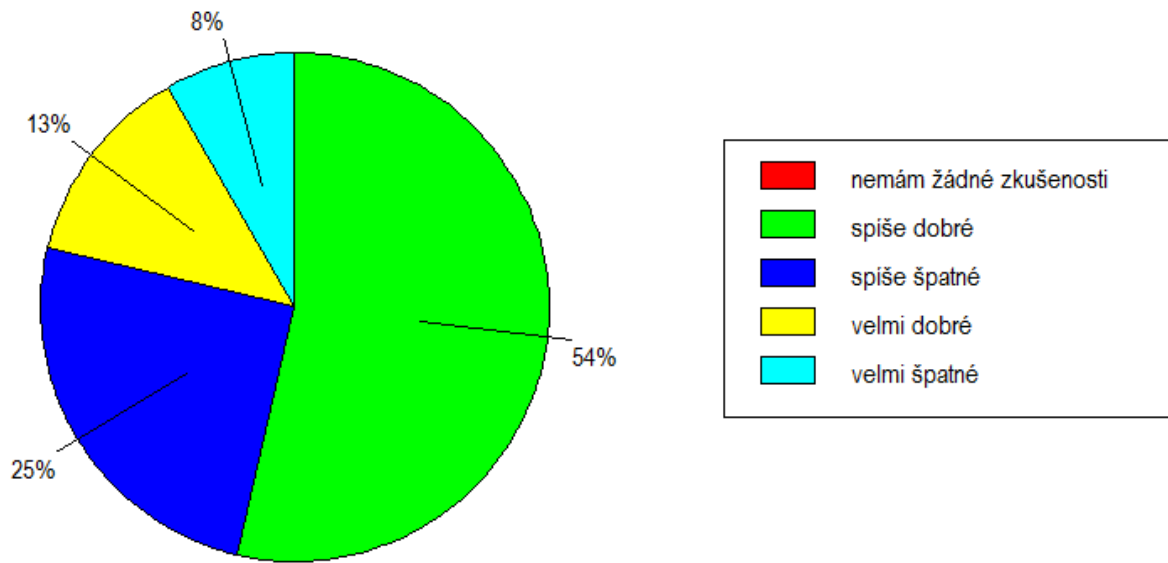
Stavební úřad - průměrná známka 2,3



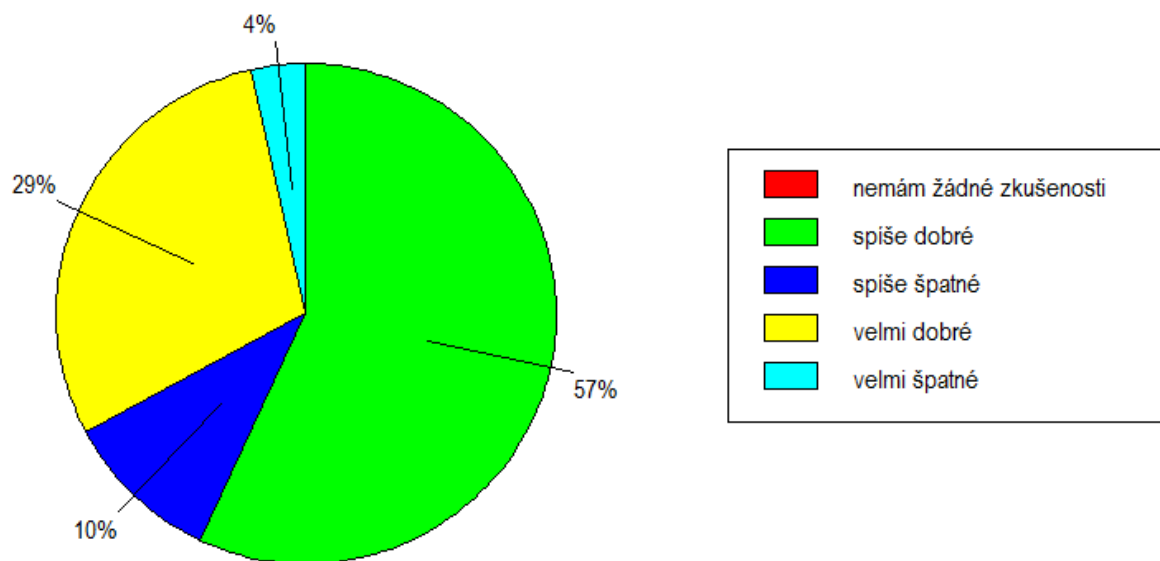
Podatelna - průměrná známka 1,9



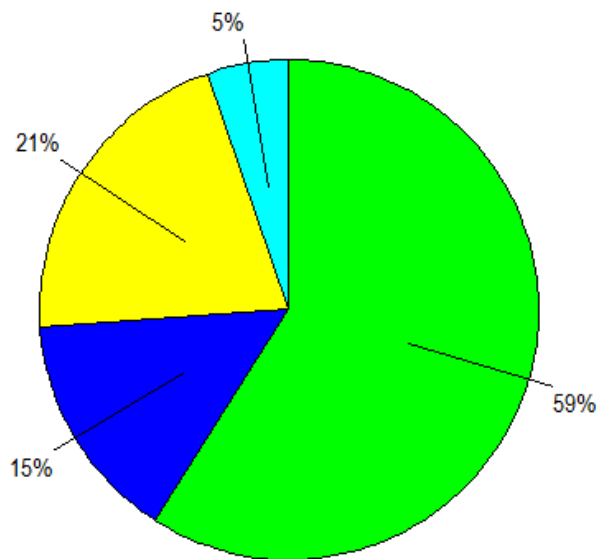
Odbor správy majetku a rozvoje města - průměrná známka 2,3



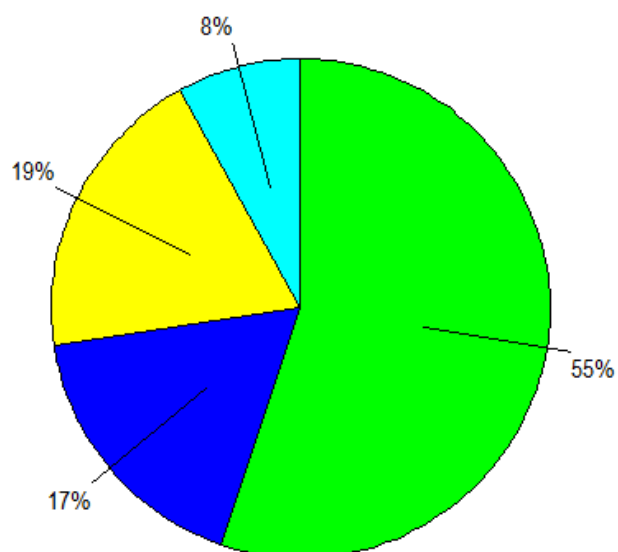
Finanční odbor - průměrná známka 1,9



Vambekon, s.r.o. - průměrná známka 2,0



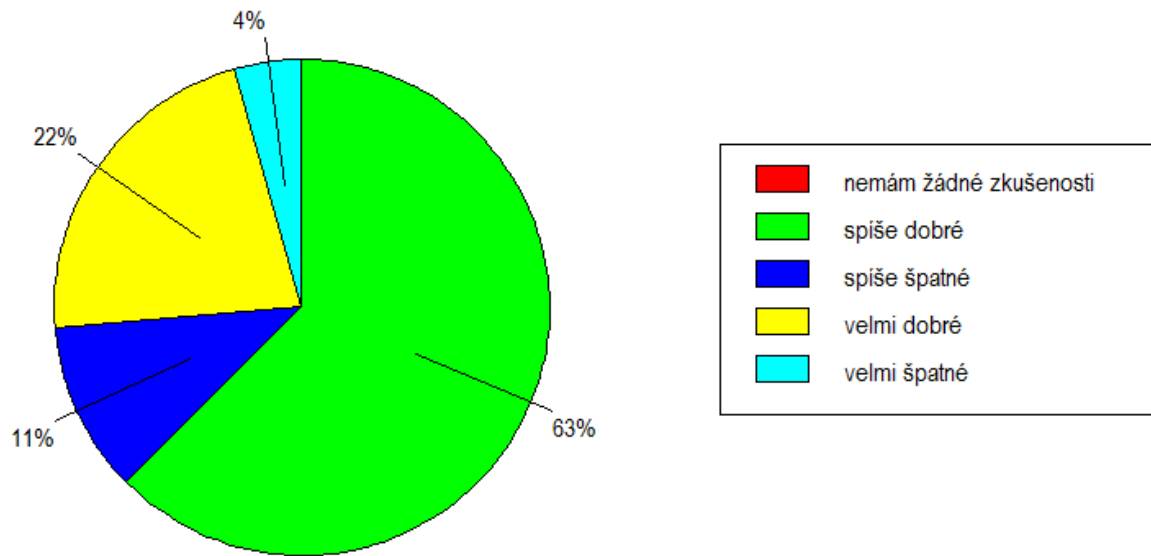
VAMBERECKÁ VODA, s. r. o. - průměrná známka 2,1



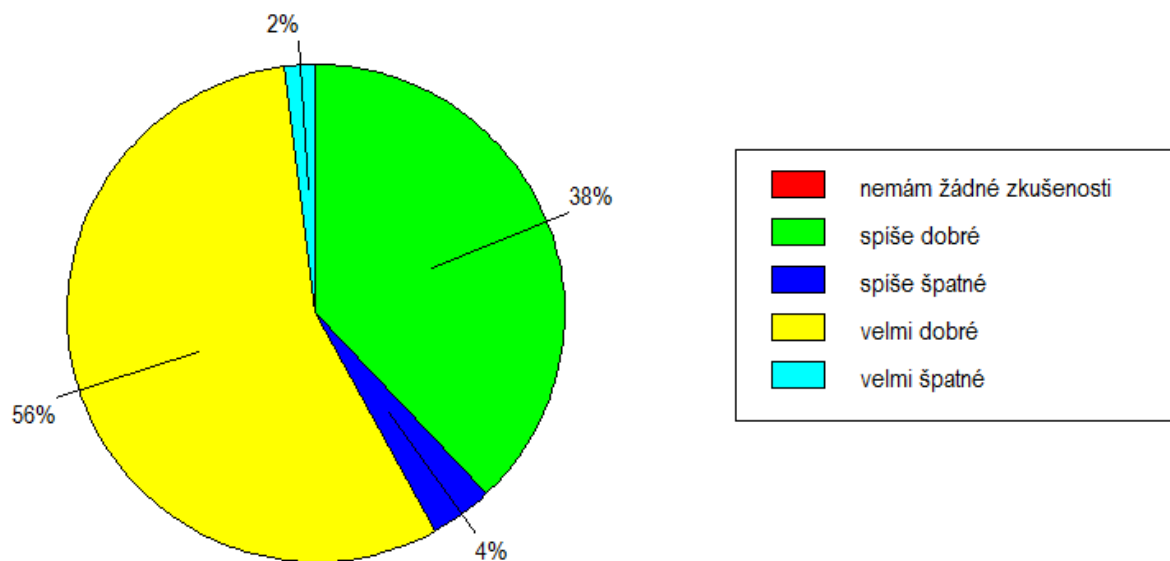
Pro tuto oblast otázek respondenti často uváděli rezervy města v čerpání dotací z EU fondů, zájem o výrazné posílení činnosti městské policie a zkvalitnění práce Vamberecké vody, s.r.o.

Další otázky se rovněž zabývaly úrovní spokojenosti respondentů, tentokrát s **činností organizací poskytujících veřejné služby občanům**. Dotazovaní měli vyjádřit úroveň své spokojenosti (pomocí této škály: velmi dobrá – 1, spíše dobrá – 2, spíše špatná – 3, velmi špatná – 4, nemám žádné zkušenosti – 0). Na níže uvedené otázky odpovědělo průměrně cca 85 % respondentů.

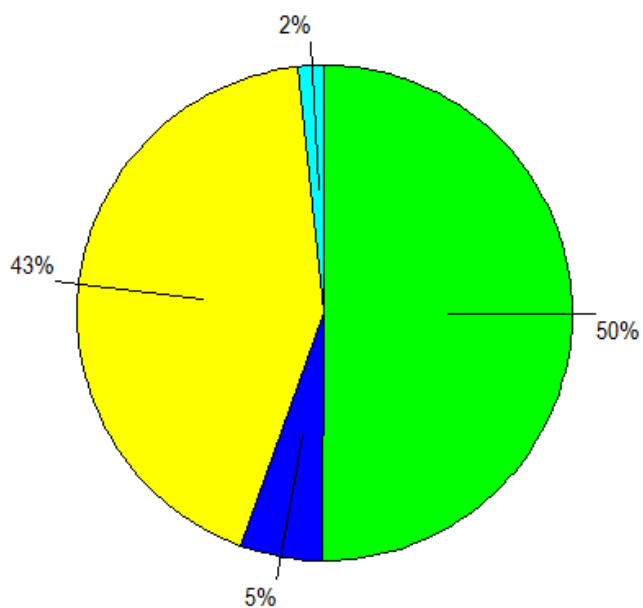
Městský klub Sokolovna - průměrná známka 2,0



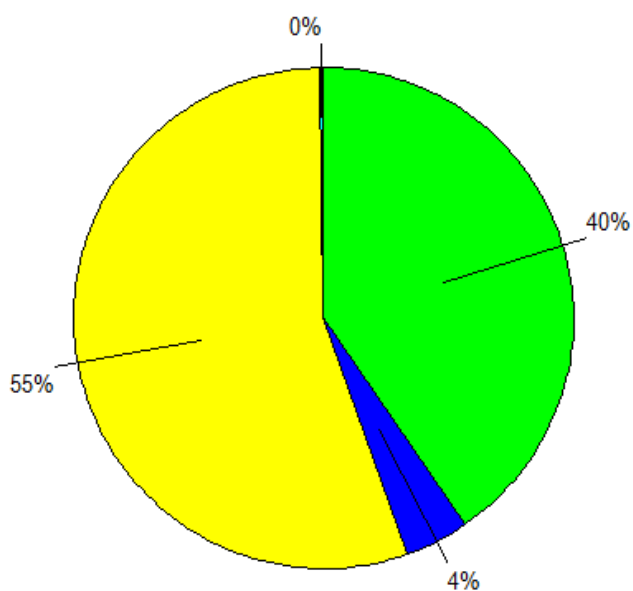
Knihovna - průměrná známka 1,5



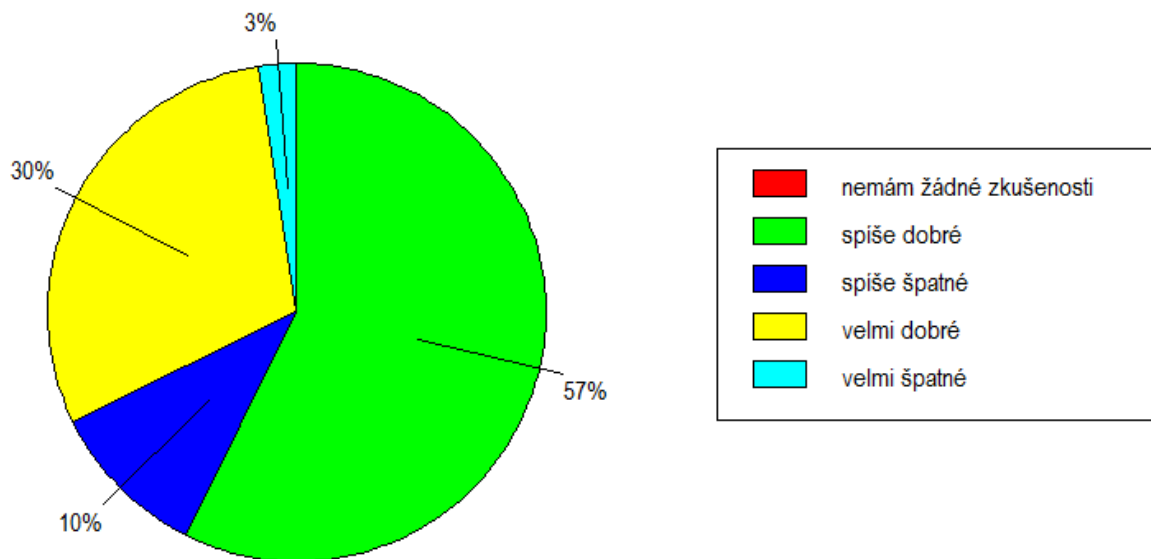
Dům dětí a mládeže - průměrná známka 1,7



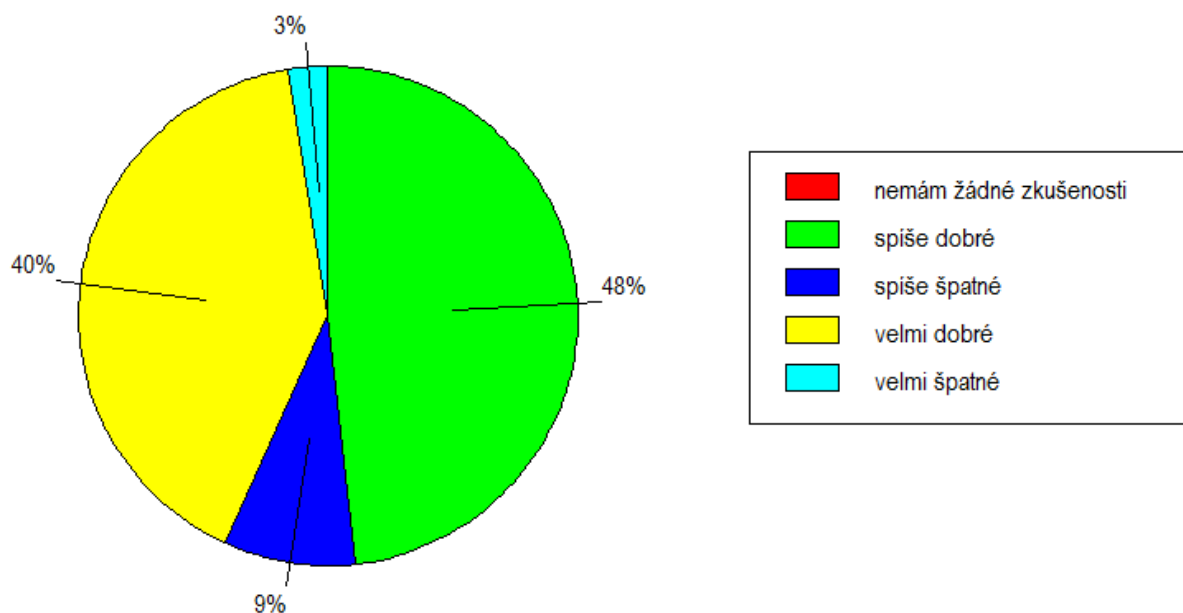
Mateřské centrum - průměrná známka 1,5



Muzeum krajky - průměrná známka 1,9



Pečovatelská služba - průměrná známka 1,7



Dále se otázky týkaly způsobu získávání informací o činnosti městského úřadu. Téměř 90 % všech respondentů uvedlo, že informace nejčastěji čerpají z Vambereckého zpravodaje, zároveň 20 % uvedlo, že informace hledají na úřední desce, třetina respondentů za tímto účelem současně používá internet (webové stránky města) a pouze 9 % respondentů uvedlo, že navštěvuje veřejná zasedání zastupitelstva města. Zajímavý je fakt, že odpověď „nezajímám se o činnost městského úřadu“ uvedlo pouze minimum respondentů (3 %).

Většina obyvatel je spokojena i s obsahem webových stránek města (známka 6,7^{*}) a s informovaností o práci městského úřadu a pořádaných akcích (známka 6,5^{*}). Většina dotazovaných zároveň vyjádřila spokojenost s dostupností městského úřadu (lokalita, úřední hodiny, bezbariérovost) – známka 7,9^{*}. I když v komentářích se objevoval požadavek na zlepšení bezbariérového přístupu a zvýšení počtu úředních hodin pro veřejnost.

K webovým stránkám města většina dotazovaných uvedla, že by uvítali kompletní přepracování (podrobnější informace o práci vedení města, kulturním a společenském dění, zřehlednění sekcí, atp.), jejich zatraktivnění (více fotografií, on-line kamera náměstí, atp.) a jejich pravidelnou aktualizaci.

* (0 = hluboká nespokojenost, 10 = velmi velká spokojenost).

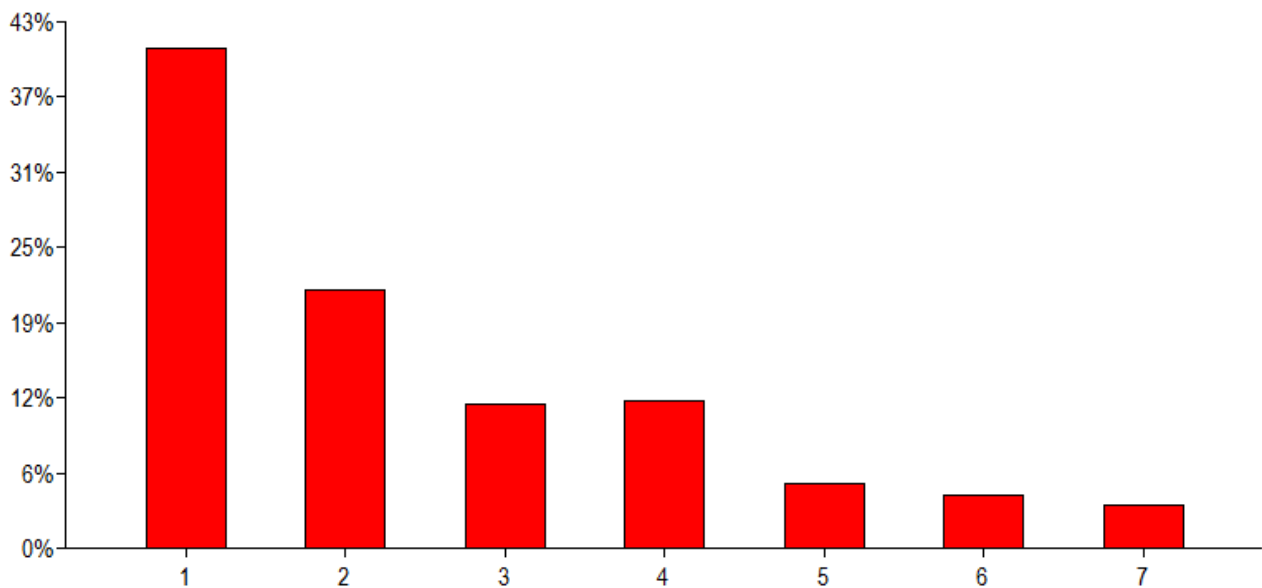
ROZVOJ MĚSTA

Další okruh otázek se týkal názorů občanů na budoucí rozvoj města. Na otázku „Jakým městem by se Vamberk podle Vás měl stát v budoucnu“ měli dotazovaní vybrat z nabízených variant tři možnosti. Níže jsou uvedeny odpovědi, včetně procentního vyjádření počtu respondentů, kteří příslušnou odpověď zvolili (na otázku odpovědělo téměř 100 % dotazovaných)

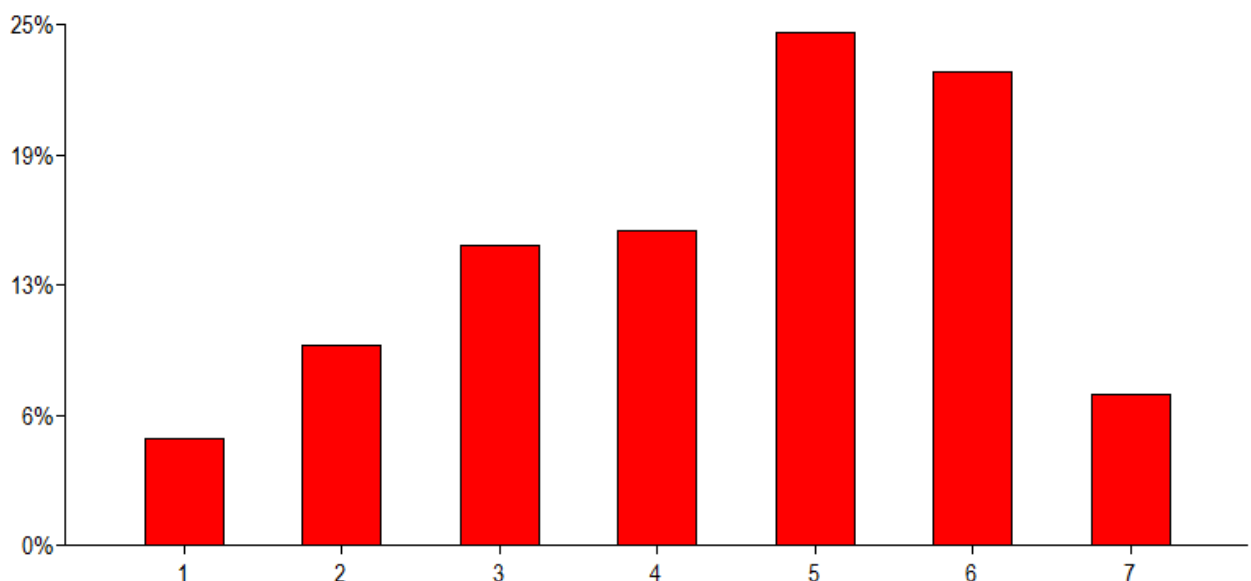
ODPOVĚD	Kolik % respondentů odpověď zvolilo
Čistým a bezpečným městem	57
Klidným městem pro příjemné bydlení	48
Městem tradic a lidové kultury (např. krajkářství)	41
Městem s kvalitními službami občanům	29
Městem zeleně a kvalitního životního prostředí	25
Městem průmyslu a podnikání, městem kvalitních pracovních příležitostí	25
Městem sportu a volnočasových aktivit	17
Městem cestovního ruchu (např. jako brána do Orlických hor)	11
Městem s bohatým společenským životem	11
Městem otevřeným (otevřeným pro nové obyvatele a spolupracujícím s místními i zahraničními obcemi a městy)	6

V další části dotazníkového šetření měli dotazovaní vyhodnotit význam oblastí, ve kterých by se měl Vamberk primárně rozvíjet (1 – nejvýznamnější oblast, 7 – nejméně významná oblast).

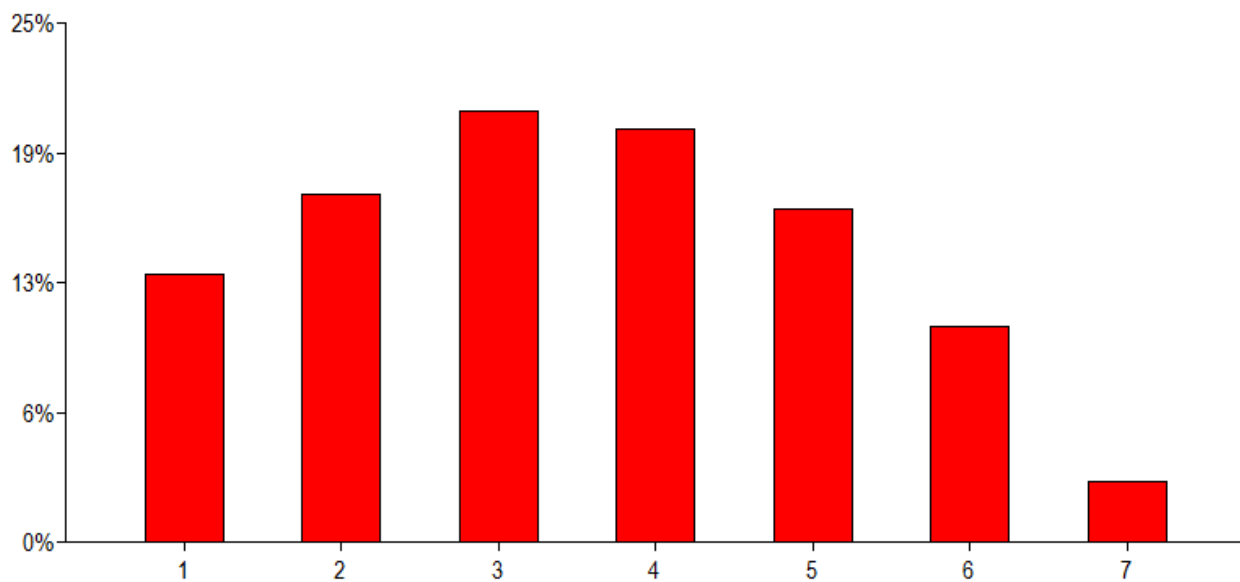
Podmínky k bydlení (dostupnost, kvalita, cena) a životní prostředí města - průměrná známka 2,5



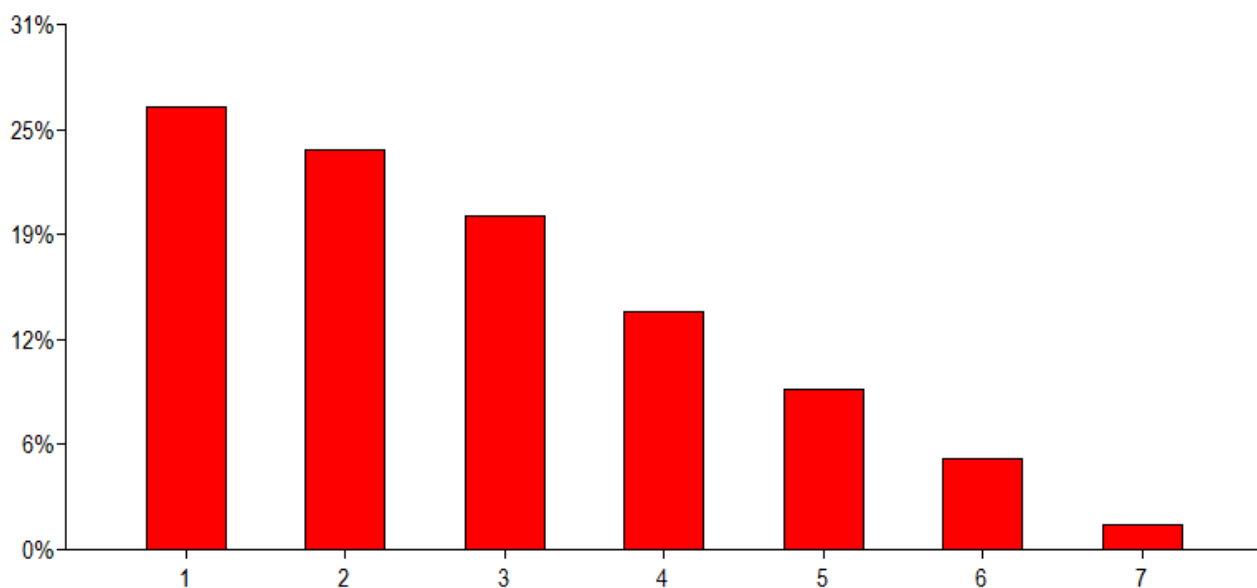
Možnosti trávení volného času, sport, kultura, spolkový život - průměrná známka 4,4



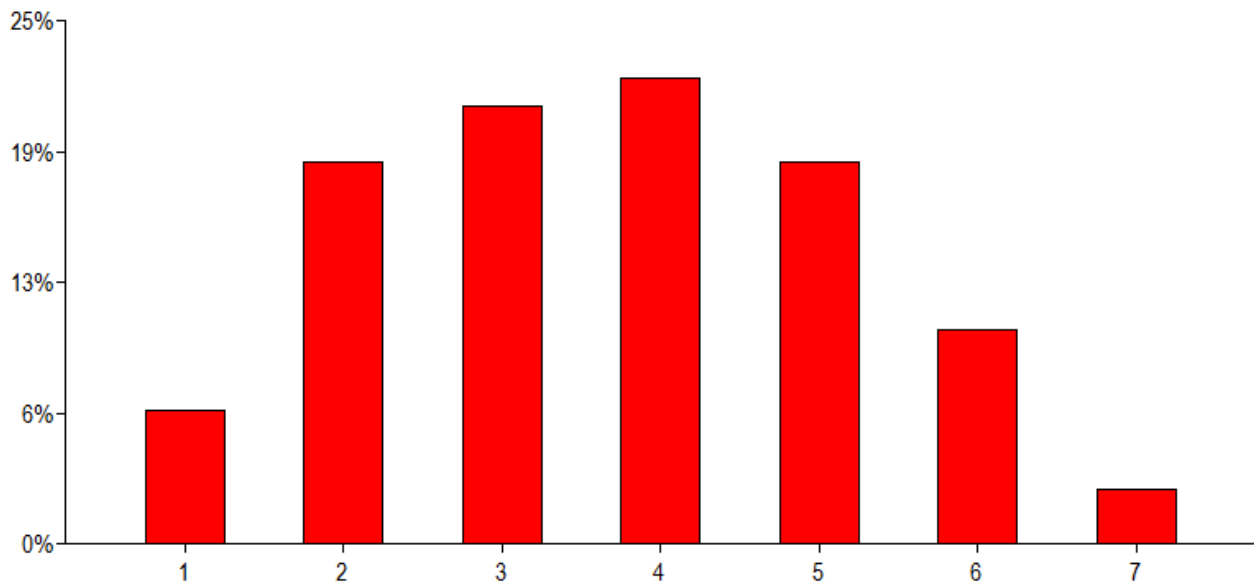
Infrastruktura města (místní komunikace, chodníky, parkovací plochy, hromadná doprava, kanalizace, inženýrské sítě, odpadové hospodářství, atp.) - průměrná známka 3,5



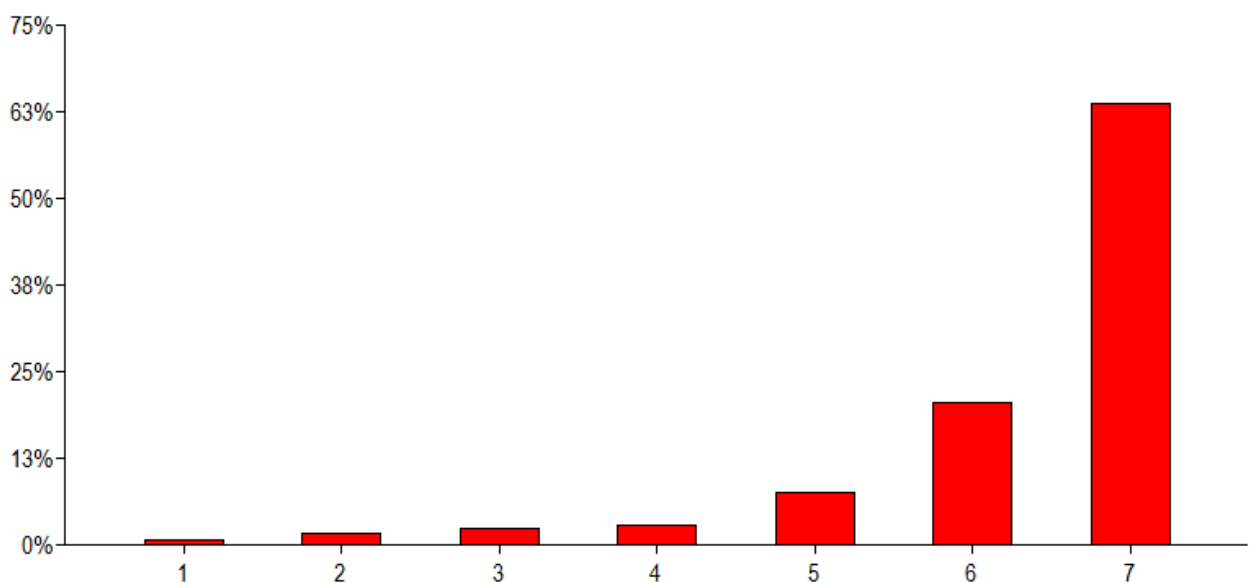
Bezpečnost a veřejný pořádek - průměrná známka 2,8



Úroveň a dostupnost veřejných služeb (zdravotnictví, školství, sociální služby, atp.) - průměrná známka 3,7

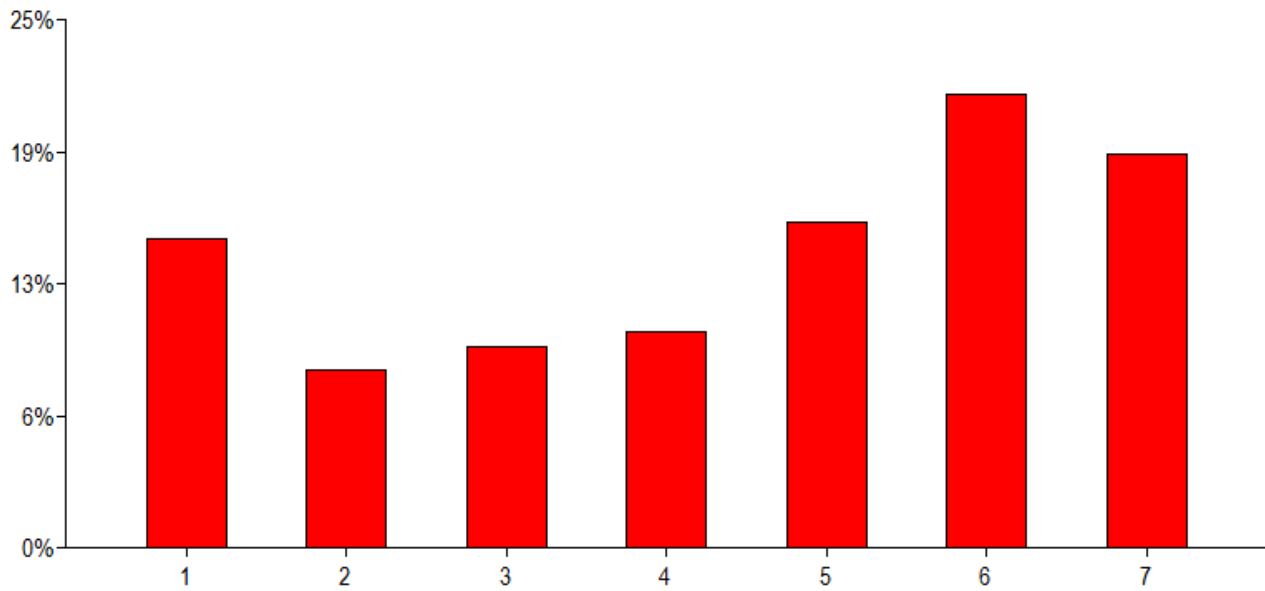


Cestovní ruch - průměrná známka 6,3





Podnikání a tvorba nových pracovních míst - průměrná známka 4,4



Dále měli dotazovaní uvést, **čeho je ve městě nedostatek/nedostatečná kapacita**. Níže jsou uvedeny odpovědi, včetně procentního vyjádření počtu respondentů, kteří příslušnou odpověď zvolili (na otázku odpovědělo téměř 100 % dotazovaných; bylo možné uvést několik odpovědí).

ODPOVĚD	Kolik % respondentů odpověď zvolilo
Obchodů	59
Pracovních míst	58
Zeleně a odpočinkových míst	36
Parkovacích míst	35
Ordinací ambulantních specialistů	28
Kulturního vyžití	24
Veřejných stravovacích zařízení	23
Volnočasových aktivit	18
Sportovního vyžití	18
Atraktivit z hlediska cestovního ruchu	16
Kontejnerů na tříděný odpad	15
Volných bytů/domů	13
Veřejných ubytovacích zařízení	11
Kroužků pro děti	8
Předškolních zařízení	7
Ordinací praktických lékařů	5
Školských zařízení	4
Ordinací veterinářů	2

Jedna z klíčových otázek dotazníkového šetření zněla „Navrhňte konkrétní akce (projekty, záměry) města, které by mělo město co nejdříve připravit a realizovat, a které patří podle Vašeho názoru k nejdůležitějším z hlediska jeho rozvoje“.

Mezi nejčastější odpovědi patřily tyto (seřazeny dle počtu odpovědí sestupně):

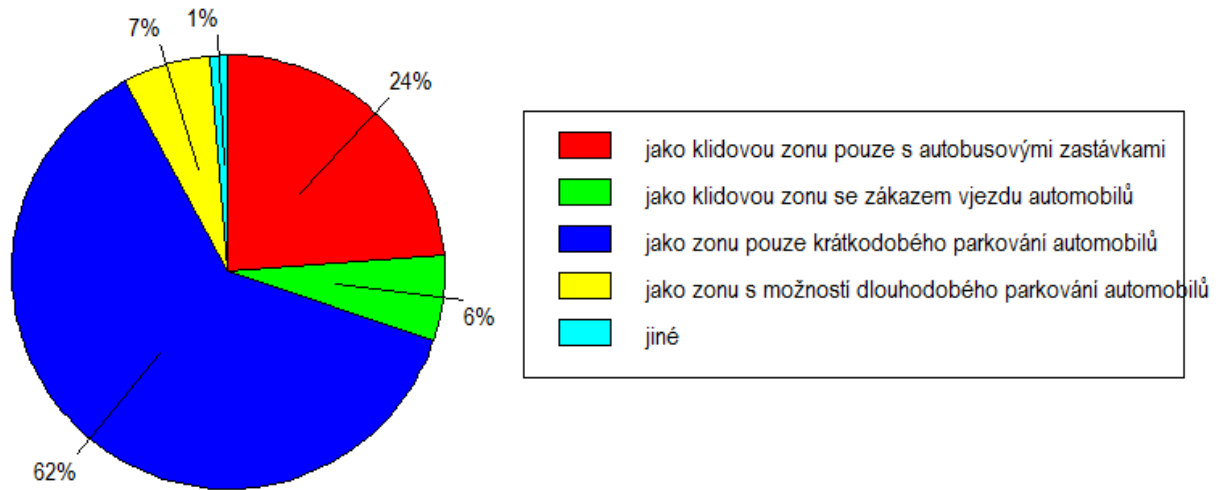
- **Důsledná péče o majetek města** (obecní budovy a objekty města) - efektivní využití zejména areálu bývalých kasáren (bytová výstavba, obchodní centrum) a objektu bývalé masny, rekonstrukce sokolovny.
- **Infrastruktura pro sport a volný čas** (cyklostezka do Doudleb, areál koupaliště, dětská hřiště).
- Konkrétní opatření k **posílení a zajištění bezpečnosti a snížení kriminality** (posílení činnosti městské policie, kamerový systém, městský rozhlas).
- Kvalitní veřejný prostor – projekty k **zajištění čistoty a kvality veřejných prostranství a zeleně** (rekonstrukce náměstí, autobusového a vlakového nádraží, vybudování a rekonstrukce parků, zeleně a dalších „míst pro setkávání“).
- **Veřejná infrastruktura města** – dokončení plynofikace, kanalizace a modernizace vodovodního řadu, rekonstrukce chodníků a komunikací, vybudování a zkapacitnění veřejných parkovacích míst.
- **Projekty „otevřeného města“** – modernizace webu města, instalace veřejného rozhlasu (případně „SMS hlásné služby“) a znovuzprovoznění informačního centra.
- **Posílení tradic a kulturně-historického potenciálu města** – oživení činnosti Muzea krajky a posílení tradice krajkářství

Jedna z posledních otázek se týkala konkrétního návrhu **koncepce náměstí ve Vamberku**.

Dotazovaní vybírali z těchto návrhů řešení:

- jako „klidovou zónu“ se zákazem vjezdu automobilů
- jako „klidovou zónu“ pouze s autobusovými zastávkami
- jako zónu s možností pouze krátkodobého parkování automobilů
- jako zónu s možností dlouhodobého parkování automobilů

Na otázku odpovědělo více než 95 % všech respondentů.



Na otázku „Konkretizujte, co vnímáte jako největší problémy (negativa, slabé stránky) života ve městě, co Vám nejvíce vadí“ odpověděli dotazovaní nejčastěji takto (seřazeno dle počtu odpovědí sestupně):

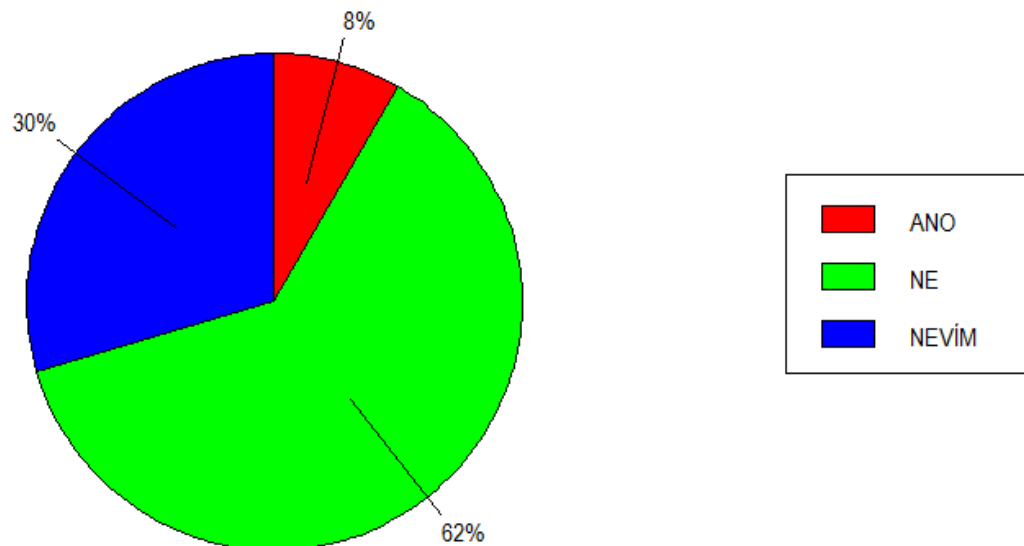
- Sociopatologické jevy (kriminalita, drogová problematika, nepřizpůsobiví občané)
- Nedostatek obchodů a služeb ve městě
- Stav infrastruktury (chodníky, parkování) a obecního majetku (bývalá kasárna)
- Nedostatek sportovního a kulturního vyžití, nevyužitý potenciál v této oblasti

Na otázku „Konkretizujte, čeho si naopak nejvíce ceníte na místě, kde žijete, co pokládáte za největší pozitiva (silné stránky), co se Vám na životě ve Vamberku „líbí““ odpověděli dotazovaní nejčastěji takto (seřazeno dle počtu odpovědí sestupně):

- Klidné město s odkloněnou dopravou,
- Krásné okolí a příroda
- Tradice, kultura, „genius loci“ (krajčářství)
- Poloha města, resp. blízkost velkých měst (Rychnov nad Kněžnou, Hradec Králové)
- Pracovní příležitosti
- Kvalitní (veřejné) služby občanům
- Čistota a odpadové hospodářství

- Sousedské vztahy

Smyslem závěrečné otázky bylo obecně vyhodnotit spokojenost obyvatel města pomocí dotazu, zdali plánují se v budoucnu z **Vamberka odstěhovat**. Na otázku odpověděli všichni dotazovaní.



Pozn.

V rámci uskutečněného dotazníkového šetření měli dále obyvatelé města možnost vyjádřit se rovněž prostřednictvím elektronického dotazníku umístěného na webových stránkách města, který bylo možné elektronicky vyplnit a odeslat. Tento způsob šetření se uskutečnil až po realizaci terénního dotazníkového šetření a zájem o tento způsob vyjádření názorů na rozvoj města občany se ukázal jako minimální. Bylo přijato pouze 23 elektronických dotazníků, z nichž některé dotazníky byly vyplněny se zjevnou snahou „zanadávat si“ a značná část anonymních odpovědí byla vulgární. Nakonec se podařilo získat pouze 12 relevantně vyplněných dotazníků, jejichž odpovědi byly zaznamenány a vyhodnoceny spolu s údaji z terénního šetření.

Dotazníkové šetření mezi podnikateli ve městě Vamberk

Dotazníkové šetření se uskutečnilo v měsíci březnu 2014 a bylo provedeno formou strukturovaného rozhovoru s nejvýznamnějšími podnikateli. Dalším vytipovaným podnikatelským subjektům byl zaslán dotazník k vyplnění a následnému vyhodnocení.

Z vyhodnocených dotazníků a výsledků strukturovaných rozhovorů plyne několik zajímavých závěrů z hlediska budoucího rozvoje města Vamberka:

- dotazované firmy zaměstnávají zcela převážně občany z Vamberka, případně okolních obcí a na Vamberku si cení zejména dostupnou a kvalitní pracovní sílu (kvalitní lidské zdroje), výhodnou lokalitu a dobrou dopravní dostupnost, průmyslovou „tradici“ města.
- Nevýhodu spatřují ve velké konkurenci na poli zaměstnavatelů (automobilka Kvasiny, FAB, atp.), nedostatečnou infrastrukturu (stav místních komunikací a parkovacích míst) a nedostatečně rozvinutý sektor obchodu a služeb.
- Dotazované firmy od města očekávají rozvoj podmínek pro bydlení a aktivní trávení volného času, včetně doprovodné infrastruktury, zajištění bezpečnosti a kvality života s cílem stabilizovat populační vývoj a zajistit dostatek kvalitních lidských zdrojů.
- Většina firem by uvítala pravidelná setkávání s vedením města s diskuzí nad aktuálním a budoucím rozvojem města a řešením strategických záměrů města i firem; většina firem zmínila zájem společného postupu vůči regionálním dopravcům s cílem zkvalitnit dopravní obslužnost tak, aby se zvýšil komfort zaměstnanců.

Dotazníkové šetření mezi neziskovými organizacemi ve městě Vamberk

Dotazníkové šetření se uskutečnilo v měsíci březnu 2014 a bylo provedeno formou elektronického dotazníku, který byl zaslán zástupcům neziskových organizací působících ve městě.

V kontextu budoucího rozvoje města vyplynuly z dotazníků tyto závěry:

- neziskové organizace (kam byly, pro potřeby tohoto šetření, zahrnuty i základní a mateřská škola jako městem zřízené organizace) mají ve městě dlouhou tradici a patří ke zdejším významným „hybatelům dění a rozvoje města“.
- Spolupráci a komunikaci s městem hodnotí jako velmi dobrou (neziskovým organizacím město poskytuje každý rok finanční příspěvek a/nebo poskytuje bezplatný nájem prostor, apod.)
- Podle jejich názoru ve městě nejvíce schází pro neorganizované trávení volného času rodičů s malými dětmi, další příležitosti pro trávení volného času (např. kino) a nevyřešená dopravní situace v exponovaných lokalitách (např. na náměstí a před základní školou).
- Neziskové organizace zajišťují náplň aktivního trávení volného času dětí a mládeže a připravují několik projektů prevence rizikového chování a zdravého životního stylu, včetně popularizace technických a přírodovědných oborů a témat.
- Od města by organizace uvítaly např. pomoc s agendou EU fondů a realizaci některých konkrétních akcí jako např. zateplení budovy MŠ v Jugoslávské ulici, obnovu a modernizaci herních prvků na dětských hřištích, apod.